SONY

5-047-072-**51**(1)

# Wireless Speaker

Reference Guide

Panduan Rujukan

参考指南

Panduan Referensi

คู่มืออ้างอิง

LDAC

* 5 0 4 7 0 7 2 5 1 * (1)

SRS-XV500

Model: YY7855E

©2024 Sony Corporation
Printed in China
https://www.sony.net/

## English | Wireless Speaker

Model: YY7855E

The term "product" in this document refers to the unit or its accessories.

Do not expose the unit to naked flame sources (for example, lighted candles).

As the power cord is used to disconnect the unit from the mains, connect the unit to an easily accessible AC outlet. Should you notice an abnormality in the unit, disconnect the power cord from the AC outlet immediately.

Do not install the product in a confined space, such as a bookcase or built-in cabinet.

The unit is not disconnected from the AC power source (mains) as long as it is connected to the wall outlet, even if the unit itself has been turned off.

Do not expose the batteries (battery pack or batteries installed) to excessive heat, such as sunshine, fire or the like, for a long time.
Do not subject the batteries to extreme low temperature conditions that may result in overheating and thermal runaway.
Do not dismantle, open, or shred secondary batteries.
In the event of a secondary battery leaking, do not allow the liquid to come in contact with the skin or eyes. If contact has been made, wash the affected area with copious amounts of water and seek medical advice.
Secondary batteries need to be charged before use. Always refer to the manufacturer's instructions or product manual for proper charging instructions.
After extended periods of storage, it may be necessary to charge and discharge the secondary batteries several times to obtain maximum performance.
Dispose of properly.

This product has magnet(s) which may interfere with pacemakers, programmable shunt valves for hydrocephalus treatment, or other medical devices. Do not place this product close to persons who use such medical devices. Consult your doctor before using this product if you use any such medical device.

This unit has been tested and found to comply with the limits set out in the EMC regulation using a connection cable shorter than 3 m.

Inserting the USB plug or AC plug while it is wet may cause a short circuit due to foreign matter or liquid (tap water, seawater, soft drinks, etc.) getting on the main unit or charging cable.
This may cause malfunctions or abnormal overheating.
Never insert the USB plug or AC plug while the main unit or charging cable is wet.

This product must be installed and operated with at least 20 cm separation between the radiating element and the human body (excluding extremities: hands, wrists, feet and ankles).

**Licenses**
- This product contains software that Sony uses under a licensing agreement with the owner of its copyright. We are obligated to announce the contents of the agreement to customers under requirement by the owner of copyright for the software. Please access the following URL and read the contents of the license.
https://rd1.sony.net/help/speaker/sl/24/
- This product is protected by certain intellectual property rights of Microsoft Corporation. Use or distribution of such technology outside of this product is prohibited without a license from Microsoft or an authorized Microsoft subsidiary.
- Services offered by third parties may be changed, suspended, or terminated without prior notice. Sony does not bear any responsibility in these sorts of situations.

## ⚠ Notes on water resistant feature (Read before using the unit)

**The supplied accessories are not water resistant.**

### On water resistant performance of the unit

With the cap securely closed, this unit has a water resistant performance equivalent to IPX4, which is a "protection against ingress of water" rating defined by IEC 60529 "Degrees of protection provided by enclosures (IP Code)" for electrical equipment.
- The supplied accessories and the connectors of this unit (AC IN/USB/AUDIO IN/MIC/GUITAR) are neither water resistant nor dustproof. To reduce the risk of fires or electric shocks, do not expose the unit to water or droplets while using any connectors (AC IN/USB/AUDIO IN/MIC/GUITAR).

Note that malfunctions as a result of water immersion or dust intrusion caused by misuse by the customer are not covered by the warranty.

### To maintain water resistant performance

Carefully note the precautions below to ensure proper use of the unit.
- This unit does not have a design that is resistant to water pressure. Do not put the unit in the water or directly under the water gushing out of the faucet to avoid a malfunction.
- Do not pour high-temperature water or blow hot air from a hair dryer or any other appliance on the unit directly. Also never use the unit in a place subject to high temperatures, such as in a sauna or near a heat source.

⚠ **CAUTION :** Handle the cap with care. The cap plays a very important role in maintenance of the water resistant performance. When using the unit, make sure that the cap is closed completely. When closing the cap, be careful not to allow foreign objects inside. If the cap is not closed completely the water resistant performance may deteriorate and may cause a malfunction of the unit as a result of water entering the unit.

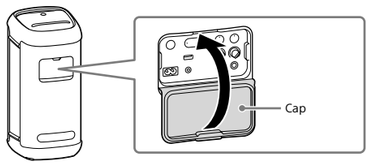


**How to care for the unit**
You can use the unit more comfortably and for a longer period of time by following the maintenance procedure below.
- If the surface becomes dirty, wipe the surface using a soft, dry cloth or a cloth soaked in water or lukewarm water and wrung well. Depending on the type of dirt, it may not be possible to remove it.

**Note**
- If the surface of the unit gets dirty, do not use detergent, thinner, benzine, alcohol, etc. to clean the unit because it will affect the water repellent function of the unit.

# Precautions

## About the power cord

If the unit is not used for an extended period, unplug the AC power cord from the AC outlet. When unplugging the unit, be sure to grasp the plug. Never pull on the cord itself.

## On placement

- Do not insert foreign objects from the opening of the speaker unit.
- To eliminate the risk of malfunctions, avoid the following locations when placing or leaving this unit.
  – A place subject to high temperatures, such as under direct sunlight or lighting equipment, near a heat source, or in a sauna
  – Inside a vehicle with the windows closed (especially in summertime)
  – A place exposed to hot air, such as from a hair dryer
- Place this unit on a flat, level surface. When placed on a sloped surface, the unit may fall over or fall off the surface due to its own vibration, resulting in injuries, malfunctions, or performance degradation.
- This unit is not anti-magnetic. Keep objects susceptible to magnetism (recorded tapes, watches, cash cards and credit cards with magnetic coding, etc.) away from the unit. When you carry around the unit, keep this in mind as well.
- If your skin remains in contact with the handle for a long time while the light is turned on, there is a risk of low-temperature burns. To carry a speaker while it is powered on, turn the light (lighting function) off.

## Other notes

- Do not use or leave the unit in an extremely cold or hot environment (temperature outside the range of 5 °C – 35 °C). If the unit is used or left in outside the above range, the unit may automatically stop to protect internal circuitry.
- When the unit's light seems bright or glaring, turn up the room lights or turn off the lighting function.
- Put your fingertip directly onto the touch sensor for operations.
- Do not operate the touch sensor with a wet hand to avoid a malfunction.
- Even if you do not intend to use the unit for a long time, charge the battery to its full capacity once every 6 months to maintain its performance.

# Trademarks

- Android is a trademark of Google LLC.
- The LDAC™ name is a trademark of Sony Group Corporation or its affiliates.
- Windows Media is either a registered trademark or trademark of Microsoft Corporation in the United States and/or other countries.
- The BLUETOOTH® word mark and logos are registered trademarks owned by Bluetooth SIG, Inc. and any use of such marks by Sony Group Corporation and its subsidiaries is under license.
- iPhone is a trademark of Apple Inc., registered in the U.S. and other countries.

All other trademarks and registered trademarks are trademarks or registered trademarks of their respective holders. In this manual, ™ and ® marks are not specified.

# Specifications

**BLUETOOTH®**

| | |
|---|---|
| Frequency band | 2.4 GHz band (2.400 0 GHz - 2.483 5 GHz) |

**General**

| | |
|---|---|
| Inputs | • Type A USB port: Supported USB Device (Mass Storage Class)<br>• AUDIO IN jack (Φ 3.5 mm)<br>• MIC1 jack (Φ 6.3 mm)<br>• MIC2/GUITAR jack (Φ 6.3 mm) |
| DC OUT | Type A USB port (for charging the battery of a connected device) (DC 5 V/MAX. 1.5 A) |
| Power | AC 120 V - 240 V, 50/60 Hz or, using built-in lithium-ion battery |
| Power consumption | Approx. 55 W |
| Standby power consumption | When BLUETOOTH standby mode is set to on: 2 W or less<br>When BLUETOOTH standby mode is set to off: 0.5 W or less |
| Lithium-ion battery life (while Battery Care mode*1 is not activated) | With playback via a BLUETOOTH connection<br>Approx. 25 hours*2<br>– Volume level: 18<br>– Sound: MEGA BASS on<br>– Lighting: off<br>Approx. 12 hours*2<br>– Volume level: 18<br>– Sound: MEGA BASS on<br>– Lighting: on<br>Approx. 5 hours*2<br>– Volume level: 50 (MAX.)<br>– Sound: MEGA BASS on<br>– Lighting: off<br>Approx. 4.5 hours*2<br>– Volume level: 50 (MAX.)<br>– Sound: MEGA BASS on<br>– Lighting: on |
| Time required for charging the built-in rechargeable battery (while Battery Care mode*1 is not activated) | Approx. 3 hours*3<br>(10 minutes of charging provide approximately 2.5 hours*2 of music playback.)<br>– Volume level: 18<br>– Sound: MEGA BASS on<br>– Lighting: off |
| Operating temperatures | 5 °C – 35 °C |
| Dimensions (including projecting parts and controls) | Approx. 269 mm × 564 mm × 294 mm (w/h/d) |
| Mass (including battery) | Approx. 11.2 kg |
| Included items*4 | Wireless Speaker (1)<br>AC power cord (mains lead) (1)<br>Documents (1 set) |

*1 Mode for prolonging the durability life of the built-in rechargeable battery by limiting the charging capacity up to approximately 90%. The unit in this mode is capable of playing for a shorter period of time than stated.
*2 The built-in battery life above is measured using our specified music source. Actual performance time may vary from the listed time due to the volume, songs played, surrounding temperature, and usage conditions.
*3 Time required for the empty battery to be fully charged (100%) while the unit is powered off.
*4 The number of included items differs depending on your country/region.

Design and specifications are subject to change without notice.

## Bahasa Melayu | Pembesar Suara Tanpa Wayar

Model: YY7855E

Istilah "produk" dalam dokumen ini merujuk kepada unit atau aksesorinya.

Jangan dedahkan unit kepada sumber nyalaan terdedah (contohnya, lilin yang dinyalakan).

Oleh sebab kord kuasa digunakan untuk memutuskan sambungan unit daripada sesalur kuasa, sambungkan unit ke saluran keluar AC yang boleh dicapai dengan mudah. Sekiranya anda menyedari keabnormalan pada unit, putuskan sambungan kord kuasa daripada saluran keluar AC dengan serta-merta.

Jangan pasangkan produk di dalam ruang yang terkurung seperti almari buku atau kabinet terbina dalam.

Unit tidak diputuskan sambungan daripada sumber kuasa AC (sesalur kuasa) selagi ia disambungkan ke saluran keluar dinding, walaupun unit itu sendiri telah dimatikan.

Jangan dedahkan bateri (pek bateri atau bateri yang dipasang) kepada haba berlebihan, seperti cahaya matahari, api atau seumpamanya untuk jangka masa yang lama.
Jangan letakkan bateri dalam keadaan suhu rendah yang melampau yang boleh menyebabkan pemanasan lampau dan larian terma.
Jangan ceraikan, buka atau cincang bateri sekunder.
Sekiranya bateri sekunder bocor, jangan biarkan cecair terkena kulit atau mata. Sekiranya terkena, basuh kawasan yang terkena cecair dengan air yang banyak dan dapatkan nasihat perubatan.
Bateri sekunder perlu dicas sebelum digunakan. Sentiasa rujuk arahan pengeluar atau manual produk untuk arahan pengecasan yang betul.
Selepas tempoh penyimpanan yang lama, anda mungkin perlu mengecas dan menyahcas bateri sekunder beberapa kali untuk mendapatkan prestasi yang maksimum.
Lupuskan dengan cara yang betul.

Produk ini mempunyai magnet yang mungkin mengganggu perentak jantung, injap pintasan boleh program untuk rawatan hidrosefalus atau alat perubatan lain. Jangan letak produk berdekatan orang yang menggunakan alat peranti yang dinyatakan. Dapatkan nasihat doktor sebelum menggunakan produk ini jika anda menggunakan sebarang alat perubatan tersebut.

Unit telah diuji dan didapati mematuhi had yang ditetapkan dalam peraturan EMC menggunakan kabel sambungan yang lebih pendek daripada 3 m.

Menyisipkan palam USB atau palam AC ketika ia basah boleh menyebabkan litar pintas disebabkan bendasing atau cecair (air paip, air laut, minuman ringan, dll.) terkena unit utama atau kabel pengecas. Ini boleh menyebabkan pincang tugas atau pemanasan lampau yang luar biasa.
Jangan sekali-kali menyisipkan palam USB atau palam AC apabila unit utama atau kabel pengecas basah.

**Lesen**
- Produk ini mengandungi perisian yang Sony gunakan di bawah perjanjian pelesenan dengan pemilik hak cipta perisian. Kami mempunyai komitmen untuk menjelaskan kandungan perjanjian kepada pelanggan sebagai syarat oleh pemilik hak cipta perisian. Sila akses URL berikut dan baca kandungan lesen.
https://rd1.sony.net/help/speaker/sl/24/
- Produk ini dilindungi oleh hak harta intelek tertentu Microsoft Corporation. Penggunaan atau pengedaran teknologi tersebut di luar produk ini adalah dilarang tanpa lesen daripada Microsoft atau anak syarikat Microsoft yang dibenarkan.
- Perkhidmatan yang ditawarkan oleh pihak ketiga boleh ditukar, digantung atau ditamatkan tanpa notis terlebih dahulu. Sony tidak bertanggungjawab ke atas situasi seperti ini.

## ⚠ Nota tentang ciri kalis air (Baca sebelum menggunakan unit)

**Aksesori yang dibekalkan tidak kalis air.**

### Tentang prestasi kalis air bagi unit

Dengan penutup yang ditutup rapat, unit ini mempunyai prestasi kalis air yang setara dengan IPX4, yang merupakan "perlindungan terhadap kemasukan air" penarafan yang ditakrifkan oleh IEC 60529 "Darjah perlindungan yang diberikan oleh pembendung (Kod IP)" untuk peralatan elektrik.
- Aksesori yang disediakan dan penyambung unit (AC IN/USB/AUDIO IN/MIC/GUITAR) ini bukanlah kalis air mahu pun kalis habuk. Untuk mengurangkan risiko kebakaran atau kejutan elektrik, jangan dedahkan unit kepada air atau titisan ketika menggunakan sebarang penyambung (AC IN/USB/AUDIO IN/MIC/GUITAR).

Ambil perhatian bahawa kerosakan akibat daripada rendaman air atau habuk yang disebabkan oleh penyalahgunaan pelanggan adalah tidak dilindungi oleh jaminan.

### Untuk mengekalkan prestasi kalis air

Perhatikan langkah berjaga-jaga di bawah dengan teliti untuk memastikan penggunaan unit yang betul.
- Unit ini tidak mempunyai reka bentuk yang tahan terhadap tekanan air. Jangan meletakkan unit ke dalam air atau secara langsung di bawah air yang sedang mengalir keluar dari kepala paip untuk daripada mengelakkan kerosakan.
- Jangan tuangkan air bersuhu tinggi atau hembuskan udara panas dari pengering rambut atau alat lain secara langsung kepada unit. Jangan sekali-kali menggunakan unit di tempat yang mengalami suhu tinggi, seperti di sauna atau berhampiran sumber panas.

⚠ **AMARAN:** Kendalikan penutupnya dengan berhati-hati. Penutupnya memainkan peranan yang sangat penting dalam mengekalkan prestasi kalis air. Semasa menggunakan unit, pastikan penutupnya ditutup sepenuhnya. Apabila menutup penutupnya, berhati-hati untuk tidak membiarkan benda asing masuk. Jika penutupnya tidak ditutup sepenuhnya prestasi kalis air boleh merosot dan boleh menyebabkan kerosakan unit akibat air memasuki unit.

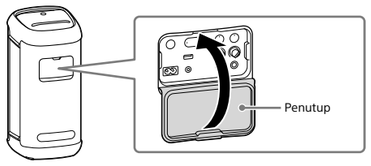


**Cara penjagaan unit**
Anda boleh menggunakan unit dengan lebih selesa dan untuk tempoh masa yang lebih lama dengan mengikuti prosedur penyelenggaraan di bawah.
- Sekiranya permukaan menjadi kotor, lap permukaan menggunakan kain lembut, kering atau kain yang direndam di dalam air atau air suam dan perah dengan betul-betul. Bergantung pada jenis kotoran, mungkin kotoran tidak dapat ditanggalkan.

**Nota**
- Sekiranya permukaan unit menjadi kotor, jangan gunakan bahan pencuci, pencair, benzin, alkohol, dan lain-lain untuk membersihkan unit kerana bahan akan mempengaruhi fungsi penghalau air pada unit.

# Langkah berjaga-jaga

### Tentang kord kuasa

Jika unit tidak digunakan untuk tempoh yang lama, cabut kord kuasa AC daripada salur keluar AC. Apabila mencabut unit, pastikan menggenggam palam. Jangan sekali-kali menarik kord itu sahaja.

### Tentang peletakan

- Jangan masukkan objek asing dari bukaan unit pembesar suara.
- Untuk menghapuskan risiko kerosakan, elakkan dari lokasi berikut apabila meletakkan atau meninggalkan unit ini.
  – Sebuah tempat yang terdedah pada suhu yang tinggi, seperti di bawah cahaya matahari langsung atau peralatan pencahayaan, berhampiran sumber haba, atau dalam sauna
  – Di dalam kenderaan dengan tingkap tertutup (terutama pada musim panas)
  – Tempat yang terdedah kepada udara panas, seperti dari pengering rambut
- Letakkan unit ini di atas permukaan yang rata dan mendatar. Apabila diletakkan di permukaan yang landai, unit mungkin boleh terjatuh atau jatuh dari permukaan disebabkan getarannya sendiri, mengakibatkan kecederaan, kerosakan, atau penurunan prestasi.
- Unit ini bukan anti-magnetik. Jauhkan objek daripada daya mudah terdedah kepada tarikan magnet (pita rakaman, jam tangan, kad tunai dan kad kredit dengan pengekodan magnet, dll.) jauh dari unit. Semasa anda membawa unit, ingati ini juga.
- Jika kulit anda kekal bersentuhan dengan pemegang untuk masa yang lama semasa cahaya dihidupkan, terdapat risiko luka bakar suhu rendah. Untuk membawa pembesar suara semasa ia dihidupkan, matikan (fungsi pencahayaan).

### Catatan lain

- Jangan menggunakan atau membiarkan unit dalam persekitaran yang terlalu sejuk atau panas (suhu di luar julat 5 °C – 35 °C). Sekiranya unit digunakan atau ditinggalkan di dalam melebih julat di atas, unit tersebut boleh berhenti secara automatik untuk melindungi litar dalaman.
- Apabila cahaya unit kelihatan terang atau silau, tingkatkan kecerahan lampu bilik atau tutup fungsi pencahayaan.
- Letakkan hujung jari anda terus ke atas pengesan sentuhan bagi operasi.
- Jangan operasikan pengesan sentuhan dengan tangan yang basah untuk mengelakkan pincang tugas.
- Walaupun anda tidak bermaksud menggunakan unit untuk jangka masa yang lama, cas bateri dengan kapasiti penuh setiap 6 bulan untuk mengekalkan prestasinya.

# Tanda dagangan

- Android ialah tanda dagangan Google LLC.
- Nama LDAC™ ialah tanda dagangan Sony Group Corporation atau anggota gabungannya.
- Windows Media adalah sama ada tanda dagangan berdaftar atau tanda dagangan Microsoft Corporation di Amerika Syarikat dan/atau negara lain.
- Tanda kata dan logo BLUETOOTH® ialah tanda dagang berdaftar yang dimiliki oleh Bluetooth SIG, Inc. dan apa-apa penggunaan tanda sedemikian oleh Sony Group Corporation dan subsidiarinya adalah dengan lesen.
- iPhone ialah tanda dagangan Apple Inc., yang didaftarkan di A.S. dan negara lain.

Semua tanda dagangan dan tanda dagangan berdaftar yang lain ialah tanda dagangan atau tanda dagangan berdaftar bagi pemegang masing-masing. Dalam manual ini, tanda ™ dan ® tidak ditentukan.

# Spesifikasi

**BLUETOOTH®**

| | |
|---|---|
| Jalur frekuensi | Jalur 2.4 GHz (2.400 0 GHz – 2.483 5 GHz) |

**Am**

| | |
|---|---|
| Input | • Port USB Jenis A: Peranti USB Disokong (Kelas Penyimpanan Massa)<br>• Jek AUDIO IN (Φ 3.5 mm)<br>• Jek MIC1 (Φ 6.3 mm)<br>• Jek MIC2/GUITAR (Φ 6.3 mm) |
| DC OUT | Port USB Jenis A (untuk mengecas bateri peranti yang bersambung) (DC 5 V/ MAKS. 1.5 A) |
| Kuasa | AC 120 V - 240 V, 50/60 Hz atau, menggunakan bateri ion litium terbina dalam |
| Penggunaan kuasa | Kira-kira 55 W |
| Penggunaan kuasa tunggu sedia | Apabila mod tunggu sedia BLUETOOTH disetkan kepada hidup: 2 W atau kurang<br>Apabila mod tunggu sedia BLUETOOTH disetkan kepada mati: 0.5 W atau kurang |
| Hayat bateri ion litium (Semasa mod Penjagaan Bateri*1 tidak diaktifkan) | Dengan man semula melalui sambungan BLUETOOTH<br>Kira-kira 25 jam*2<br>– Tahap kelantangan: 18<br>– Bunyi: MEGA BASS hidup<br>– Lampu: mati<br>Kira-kira 12 jam*2<br>– Tahap kelantangan: 18<br>– Bunyi: MEGA BASS hidup<br>– Lampu: hidup<br>Kira-kira 5 jam*2<br>– Tahap kelantangan: 50 (MAKS.)<br>– Bunyi: MEGA BASS hidup<br>– Lampu: mati<br>Kira-kira 4.5 jam*2<br>– Tahap kelantangan: 50 (MAKS.)<br>– Bunyi: MEGA BASS hidup<br>– Lampu: hidup |
| Masa yang diperlukan untuk mengecas bateri yang boleh dicas semula (Semasa mod Penjagaan Bateri*1 tidak diaktifkan) | Kira-kira 3 jam*3<br>(10 minit pengecasan memberikan kira-kira 2.5 jam*2 main semula muzik.)<br>– Tahap kelantangan: 18<br>– Bunyi: MEGA BASS hidup<br>– Lampu: mati |
| Suhu operasi | 5 °C – 35 °C |
| Dimensi (termasuk mengunjurkan bahagian dan kawalan) | Kira-kira 269 mm × 564 mm × 294 mm (l/t/d) |
| Massa (termasuk bateri) | Kira-kira 11.2 kg |
| Item disertakan*4 | Pembesar Suara Tanpa Wayar (1)<br>Kord kuasa AC (1)<br>Dokumen (1 set) |

*1 Mode untuk memanjangkan jangka hayat daya tahan bateri yang boleh dicas semula dengan menghadkan kapasiti pengecasan sehingga kira-kira 90%. Unit dalam mod ini mampu bermain untuk jangka masa yang lebih pendek daripada yang dinyatakan.
*2 Hayat bateri terbina dalam di atas diukur menggunakan sumber muzik kami yang ditetapkan. Tempoh prestasi sebenar mungkin berbeza daripada tempoh yang dinyatakan kerana ia dipengaruhi oleh kelantangan, lagu yang dimainkan, suhu sekeliling, dan keadaan penggunaan.
*3 Masa yang diperlukan untuk bateri kosong diisi sepenuhnya (100%) ketika kuasa unit dimatikan.
*4 Bilangan item yang disertakan berbeza bergantung kepada negara/wilayah anda.

Rekabentuk dan spesifikasi adalah tertakluk kepada perubahan tanpa notis.

## 繁體中文 | 無線喇叭

型號：YY7855E

本文件中的用語"產品"是指裝置或其配件。

請勿將本裝置暴露於明火（例如，點燃的蠟燭）。

由於電源線用於中斷本裝置連接的電源，因此請將本裝置連接到容易插拔的交流電源插座。如果發現本裝置異常，請立即拔除交流電源插座中插入的電源線。

請勿將本產品安裝於密閉的空間內，例如書架或內建的櫥櫃內。

只要將本裝置連接至牆壁插座，即使處於關閉狀態，也不會斷開本裝置與 AC 主電源的連接。

請勿將電池（電池組或已安裝的電池）長時間暴露於過熱的環境，例如陽光、火源等等。
請勿使通用電池處於極端低溫條件下，否則可能導致過熱和熱失控。
請勿拆卸、打開或切碎充電式電池。
如果充電式電池漏液，請勿讓液體接觸皮膚或眼睛。如果已經接觸，請用大量清水沖洗患部並就醫。
使用前需要對充電式電池充電。請務必參閱製造商說明或產品手冊的正確充電說明。
長時間存放後，可能需要對充電式電池多次充電和放電，才能達到最佳效能。
妥善處置。

本產品有磁力，可能會干擾心律調節器、用於腦積水治療的可調式引流閥或其他醫療器材。請勿將本產品放在此類醫療器材使用者的附近。如果您使用任何此類醫療器材，請在使用本產品前諮詢您的醫生。

經測試，本裝置符合 EMC 規定中使用 3 m 以下連接線的限制。

插入濕的 USB 插頭或 AC 插頭可能會因異物或液體（自來水、海水、汽水等）進入主機或充電線而導致短路。
這可能導致故障或異常發熱。
當主機或充電線潮濕時，切勿插入 USB 插頭或 AC 插頭。

安裝和操作本產品時，輻射元件與人體（不包括四肢：手部、腕部、腳部和腳踝）之間的距離應該至少保持 20 公分。

**關授權**
- 本產品包含 Sony 依據其與軟體著作權所有人簽訂的授權合約而使用的軟體。我們依據軟體著作權所有人的要求，必須向客戶宣佈合約的內容。請存取下列 URL 並閱讀授權內容。
https://rd1.sony.net/help/speaker/sl/24/
- 本產品受 Microsoft Corporation 的某些智慧財產權保護。未經 Microsoft 或授權 Microsoft 子公司許可，禁止在本產品外使用或發行該技術。
- 第三方所提供的服務可能在未事先告知的情況下變更、暫停或終止。對於此類情況，Sony 概不負責。

## ⚠ 防水規格的注意事項（在使用產品前閱讀）

**隨附配件不具防水性。**

### 本裝置的防水效能

本產品的保護蓋關緊時，具有相當於 IPX4 的防水效能，符合 IEC 60529 針對電器設備"外殼提供的保護等級（IP 代碼）"所述的"防止進水的保護等級"。
- 本裝置隨附的配件及接頭（AC IN/USB/AUDIO IN/MIC/GUITAR）皆不具備防水或防塵規格。為降低發生火災或觸電的風險，使用任何接頭（AC IN/USB/AUDIO IN/MIC/GUITAR）時，請勿使本裝置碰觸到水或水滴。

請注意，因客戶使用不當而造成水或灰塵滲入機體內並造成故障，並不提供保固服務。

### 維持防水效能

請謹慎留意下述注意事項，以確保正確使用裝置。
- 本產品沒有防水壓設計。請勿將本產品放入水中或直接放到湧水的水龍頭下，以免發生故障。
- 請勿倒入熱水或用吹風機等裝置直接對著本產品吹熱氣。此外，切勿在三溫暖或熱源附近等高溫的地方使用本產品。

⚠ **注意：**請小心使用保護蓋。保護蓋在維持防水效能方面具有非常重要的作用。使用本裝置時，請確保保護蓋完全關緊。關閉保護蓋時，請小心不要讓異物滲入內部。如果保護蓋沒有完全關緊，防水效能可能變差，導致裝置進水而引起裝置故障。

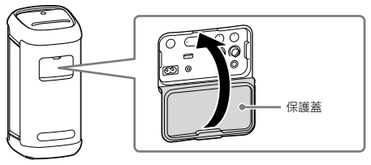


**如何保養本產品**
如果遵照下列保養程序，本產品使用起來會更舒適，壽命也會更長。
- 如果表面骯髒，請使用柔軟乾布或是浸泡過水或溫水並確實擰乾的清潔布進行擦拭。根據髒汙類型，可能無法將其清除。

**註**
- 如果本產品表面變髒，請勿使用清潔劑、稀釋劑、苯、酒精等清潔本產品，否則會影響本產品的疏水功能。

# 注意事項

### 關於電源線

若裝置長時間不使用，請將交流電源線從交流電源插座拔下來。拔掉裝置的電源插頭時，務必要抓住插頭。千萬不要直接拉扯電線。

### 放置注意事項

- 請勿將異物插入揚聲器單元的開口。
- 為避免發生故障，請避免將本產品置於下列位置。
  – 受到陽光直射或照明設備照射、靠近熱源或三溫暖等高溫的地方
  – 車窗關閉的車內（尤其是夏天時）
  – 接觸到熱氣的地點，例如吹風機
- 將本產品放在平坦表面上。放在傾斜表面上時，本產品可能因本身震動而傾倒或掉落，而造成受傷、故障或性能變差。
- 本產品非防磁喇叭。請將易受磁力影響的物體（錄音帶、手錶、金融卡及磁條信用卡等）遠離本產品。隨身攜帶喇叭時，也請注意本事項。
- 如果在燈光開啟時皮膚長時間與握把接觸，可能有低溫燙傷的風險。若要在電源開啟時攜帶喇叭，請將燈光（燈光功能）關閉。

### 其他注意事項

- 請勿在極為寒冷或炎熱的環境（5 ℃ – 35 ℃的溫度範圍外）使用或放置本產品。如果在上述範圍外使用或放置本產品，本產品可能會自動停止，以保護內部電路。
- 當裝置燈光過亮或太耀眼時，請調高室內照明或關閉燈光功能。
- 請將手指直接放在觸控感測器上進行操作。
- 請勿濕手操作觸控感測器，以免造成故障。
- 即使打算長時間不使用本產品，也請每 6 個月將電池充滿電，以維持其效能。

# 商標

- Android 是 Google LLC 的商標。
- LDAC™ 名稱是 Sony Group Corporation 或其附屬公司的商標。
- Windows Media 是 Microsoft Corporation 在美國和 / 或其它國家的註冊商標或商標。
- BLUETOOTH® 字樣與商標為 Bluetooth SIG, Inc. 所擁有的註冊商標；Sony Group Corporation 及其子公司針對此類標示的使用已獲得授權。
- iPhone 是 Apple Inc. 在美國和其他國家註冊的商標。

所有其他商標與註冊商標是其相關所有者的商標或註冊商標。在本手冊中，未標明 ™ 與 ® 標誌。

# 規格

**BLUETOOTH®**

| | |
|---|---|
| 頻率波段 | 2.4 GHz 波段（2.400 0 GHz – 2.483 5 GHz） |

**一般**

| | |
|---|---|
| 輸入 | • Type A USB 連接埠：支援的 USB 裝置（Mass Storage Class）<br>• AUDIO IN 插孔（Φ 3.5 mm）<br>• MIC1 插孔（Φ 6.3 mm）<br>• MIC2/GUITAR 插孔（Φ 6.3 mm） |
| DC OUT | Type A USB 連接埠（用於為連接裝置的電池充電）（DC 5 V/ 最大 1.5 A） |
| 電源 | AC 120 V – 240 V，50/60 Hz 或使用內建鋰離子電池 |
| 耗電量 | 約 55 W |
| 待機耗電量 | BLUETOOTH 待機模式設定為開時：2 W 以下<br>BLUETOOTH 待機模式設定為關時：0.5 W 以下 |
| 鋰離子電池使用壽命（電池維護模式 *1 未啟用時） | 透過 BLUETOOTH 連接播放<br>約 25 小時 *2<br>– 音量：18<br>– 聲音：MEGA BASS 開啟<br>– 燈光：關閉<br>約 12 小時 *2<br>– 音量：18<br>– 聲音：MEGA BASS 開啟<br>– 燈光：開啟<br>約 5 小時 *2<br>– 音量：50（最大值）<br>– 聲音：MEGA BASS 開啟<br>– 燈光：關閉<br>約 4.5 小時 *2<br>– 音量：50（最大值）<br>– 聲音：MEGA BASS 開啟<br>– 燈光：開啟 |
| 內建可充電電池所需的充電時間（電池維護模式 *1 未啟用時） | 約 3 小時 *3<br>（充電 10 分鐘大約可播放音樂 2.5 小時 *2。）<br>– 音量：18<br>– 聲音：MEGA BASS 開啟<br>– 燈光：關閉 |
| 工作溫度 | 5 ℃ – 35 ℃ |
| 尺寸（包含突出部分和控制器） | 約 269 mm × 564 mm × 294 mm（寬 / 高 / 深） |
| 質量（含電池） | 約 11.2 kg |
| 隨附物品 *4 | 無線喇叭（1）<br>交流電源線（1）<br>文件（1 組） |

*1 將充電量限制在最高約 90% 以延長內建可充電電池使用壽命的模式。本裝置處於此模式下的播放時間比所示數值短。
*2 上述的內建電池續航力是透過指定的音樂來源進行測量。取決於音量、播放的歌曲、環境溫度及使用狀況，實際執行時間可能與所列時間不同。
*3 本裝置關閉時，將空電池充滿（100%）需花費的時間。
*4 隨附物品的數量根據所在國家 / 地區而有不同。

設計和規格若有變更，恕不另行通知。

**Bahasa Indonesia** | **Speaker Nirkabel**

Model: YY7855E

Istilah "produk" dalam dokumen ini merujuk pada unit atau aksesorinya.

Jangan paparkan unit pada sumber api langsung (misalnya, lilin yang dinyalakan).

Karena kabel daya digunakan untuk memutuskan unit dari listrik, hubungkan unit ke stopkontak AC yang mudah diakses. Jika Anda melihat adanya ketidaknormalan pada unit, segera cabut kabel daya dari stopkontak AC.

Jangan pasang produk dalam ruang yang terbatas, seperti rak buku atau kabinet internal.

Unit tidak terputus dari sumber daya AC (listrik) selama tersambung ke stopkontak dinding, meskipun unit tersebut telah dimatikan.

Jangan paparkan baterai (pak baterai atau baterai yang terpasang) pada panas yang berlebih, seperti sinar matahari, api, atau sejenisnya, untuk waktu yang lama.
Hindarkan baterai dari kondisi suhu sangat rendah yang dapat mengakibatkan panas berlebih dan pelepasan termal.
Jangan membongkar, membuka, atau merobek baterai sekunder.
Jika terjadi kebocoran baterai sekunder, hindari kontak antara cairan baterai dengan kulit atau mata. Jika terjadi kontak, bilas area yang terkena menggunakan air dalam jumlah banyak dan dapatkan bantuan medis.
Baterai sekunder harus diisi daya sebelum digunakan. Selalu baca petunjuk produsen atau panduan produk untuk instruksi pengisian daya yang benar.
Setelah disimpan dalam waktu lama, baterai sekunder mungkin perlu diisi daya dan dikosongkan beberapa kali untuk mendapatkan kinerja maksimum.
Buang dengan benar.

Produk ini mengandung magnet yang dapat mengganggu alat pacu jantung, katup shunt yang dapat diprogram untuk pengobatan hidrosefalus, atau alat medis lain. Jangan meletakkan produk ini di dekat orang yang menggunakan alat medis tersebut. Konsultasikan dengan dokter sebelum menggunakan produk ini jika Anda menggunakan alat medis tersebut.

Unit ini telah diuji dan terbukti mematuhi batasan yang ditetapkan dalam peraturan EMC menggunakan kabel sambungan yang lebih pendek dari 3 m.

Memasukkan steker USB atau steker AC saat basah dapat menyebabkan korsleting karena benda asing atau cairan (air keran, air laut, minuman ringan, dll.) masuk ke unit utama atau kabel pengisian daya. Hal ini dapat menyebabkan malafungsi atau panas berlebih yang tidak normal.
Jangan sekali-kali memasukkan steker USB atau steker AC saat unit utama atau kabel pengisian daya basah.

**Lisensi**
- Produk ini berisi perangkat lunak yang digunakan oleh Sony di bawah perjanjian lisensi dengan pemilik hak cipta. Kami berkewajiban untuk mengumumkan isi dari perjanjian tersebut kepada pelanggan di bawah persyaratan oleh pemilik hak cipta untuk perangkat lunak. Harap akses URL berikut dan baca isi dari lisensi tersebut.
  https://rd1.sony.net/help/speaker/sl/24/
- Produk ini dilindungi oleh hak kekayaan intelektual tertentu dari Microsoft Corporation. Dilarang menggunakan atau mendistribusikan teknologi tersebut di luar produk ini tanpa lisensi dari Microsoft atau anak perusahaan resmi Microsoft.
- Layanan yang ditawarkan oleh pihak ketiga dapat diubah, ditangguhkan, atau dihentikan tanpa pemberitahuan terlebih dahulu. Sony tidak bertanggung jawab dalam situasi seperti ini.

## Catatan untuk fitur tahan air (Bacalah sebelum menggunakan unit ini)

**Aksesori yang disediakan tidak tahan air.**

### Tentang performa tahan air unit ini

Dengan tutup terpasang rapat, unit ini memiliki performa tahan air yang setara dengan IPX4, yaitu tingkat "perlindungan terhadap rembesan air" yang ditetapkan oleh IEC 60529 "Tingkat perlindungan yang diberikan oleh penutup (Kode IP)" untuk peralatan listrik.
- Aksesori dan konektor yang disediakan untuk unit ini (AC IN/USB/AUDIO IN/MIC/GUITAR) tidak tahan air maupun tahan debu. Untuk mengurangi risiko kebakaran atau kejutan listrik, jangan biarkan unit ini terkena air atau tetesan saat menggunakan konektor (AC IN/USB/AUDIO IN/MIC/GUITAR) apa saja.

Perlu diperhatikan bahwa kerusakan akibat rendaman air atau masuknya debu yang disebabkan oleh penyalahgunaan oleh pelanggan tidak tercakup dalam garansi.

### Untuk menjaga performa tahan air

Perhatikan baik-baik peringatan di bawah ini untuk memastikan unit digunakan dengan benar.
- Unit tidak didesain untuk tahan terhadap tekanan air. Jangan masukkan unit ke dalam air atau berada di bawah ai keran agar tidak menimbulkan kerusakan.
- Jangan menuangkan air panas atau menyemprotkan angin panas dari pengering rambut atau alat lain secara langsung ke unit. Juga jangan pernah menggunakan unit ini di tempat yang bersuhu tinggi, seperti di sauna atau di dekat sumber panas.

**PERINGATAN:** Hati-hati saat menggunakan tutup. Peran tutup sangat penting dalam menjaga performa tahan air. Ketika menggunakan unit, pastikan tutup terpasang rapat. Saat menutup tutup, berhati-hatilah agar benda asing tidak masuk. Jika tutup tidak terpasang rapat, performa tahan air dapat berkurang dan menyebabkan kerusakan unit akibat air masuk ke dalam unit.

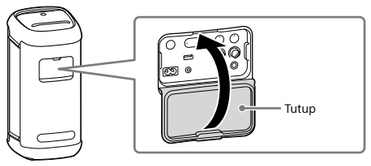


**Cara merawat unit**
Anda dapat menggunakan unit dengan lebih nyaman dan untuk jangka waktu yang lebih lama dengan mengikuti prosedur pemeliharaan di bawah ini.
- Jika permukaannya menjadi kotor, usaplah dengan kain yang kering dan lembut, atau dengan kain yang direndam dalam air atau air hangat lalu diperas. Tergantung jenis kotorannya, mungkin saja kotoran tidak bisa dibersihkan.

**Catatan**
- Jika permukaan unit kotor, jangan gunakan detergen, tiner, bensin, alkohol, dll. untuk membersihkan unit karena akan memengaruhi fungsi anti-air di unit.

## Tindakan pencegahan

### Tentang kabel daya

Jika unit ini tidak akan digunakan untuk waktu yang lama, cabutlah kabel daya AC dari outlet AC. Ketika memutuskan unit dari listrik, pastikan untuk memegang stekernya. Jangan pernah menarik kabelnya.

### Tentang penempatan

- Jangan memasukkan benda asing ke dalam lubang pada unit speaker.
- Untuk menghilangkan risiko kerusakan, hindari lokasi berikut saat menempatkan atau meninggalkan unit ini.
  - Tempat yang bersuhu tinggi, seperti di bawah sinar matahari langsung atau peralatan penerangan, di dekat sumber panas, atau di sauna
  - Di dalam kendaraan dengan jendela tertutup (terutama di musim panas)
  - Tempat yang terpapar udara panas, misalnya dari alat pengering rambut
- Letakkan unit ini pada permukaan yang rata dan datar. Ketika ditempatkan pada permukaan yang miring, unit ini bisa jatuh atau meluncur dari permukaan karena getarannya sendiri, yang mengakibatkan cedera, kerusakan, atau penurunan kinerja.
- Unit ini tidak anti magnet. Jauhkan unit dari benda-benda yang rentan terhadap magnet (kaset, jam tangan, kartu cash, dan kartu kredit dengan kode magnetik, dll.) Saat Anda membawa-bawa unit tersebut, ingat juga hal ini.
- Jika kulit Anda bersentuhan dengan bagian pegangan untuk waktu lama selama lampu menyala, Anda dapat menderita luka bakar suhu rendah. Untuk membawa speaker dalam keadaan dihidupkan, matikanlah lampunya (fungsi lampu).

### Catatan lain

- Jangan menggunakan atau meninggalkan unit di lingkungan yang sangat dingin atau panas (suhu di luar kisaran 5 °C – 35 °C). Jika unit ini digunakan atau ditinggalkan di lingkungan dengan suhu di luar kisaran tersebut, unit dapat secara otomatis berhenti untuk melindungi sirkuit di dalamnya.
- Bila lampu unit ini terlihat terang atau menyilaukan, perterang cahaya lampu ruangan atau matikan fungsi lampu.
- Letakkan ujung jari Anda langsung di atas sensor sentuh untuk mengoperasikan.
- Jangan mengoperasikan sensor sentuh dengan tangan yang basah untuk mencegah kerusakan.
- Meskipun Anda tidak akan menggunakan unit untuk waktu lama, isilah baterai hingga penuh setiap 6 bulan sekali untuk menjaga performa baterai.

## Merek dagang

- Android adalah merek dagang dari Google LLC.
- Nama LDAC™ adalah merek dagang dari Sony Group Corporation atau afiliasinya.
- Windows Media merupakan mereka dagang terdaftar atau merek dagang Microsoft Corporation di Amerika Serikat dan/atau negara lainnya.
- Merek kata dan logo BLUETOOTH® adalah merek dagang terdaftar yang dimiliki oleh Bluetooth SIG, Inc. dan penggunaan tanda tersebut oleh Sony Group Corporation serta anak perusahaannya adalah berdasarkan lisensi.
- iPhone adalah merek dagang Apple Inc., terdaftar di Amerika Serikat dan negara lain.

Semua merek dagang dan merek dagang terdaftar lainnya adalah merek dagang atau merek dagang terdaftar dari pemiliknya masing-masing. Dalam manual ini, tanda ™ dan ® tidak ditentukan.

## Spesifikasi

**BLUETOOTH®**
Pita frekuensi — Pita 2,4 GHz (2,400 0 GHz - 2,483 5 GHz)

**Umum**
Jack input
- Port Type A USB: Perangkat USB yang Didukung (Kelas Penyimpanan Massal)
- Jack AUDIO IN (Φ 3,5 mm)
- Jack MIC1 (Φ 6,3 mm)
- Jack MIC2/GUITAR (Φ 6,3 mm)

DC OUT — Port USB tipe A (untuk mengisi daya baterai perangkat yang terhubung) (DC 5 V/ MAKS. 1,5 A)
Daya — AC 120 V - 240 V, 50/60 Hz atau, menggunakan baterai ion-litium bawaan
Konsumsi daya — Sekitar 55 W
Konsumsi daya ketika siaga
Ketika mode siaga BLUETOOTH dihidupkan: 2 W atau kurang
Ketika mode siaga BLUETOOTH dimatikan: 0,5 W atau kurang
Masa pakai baterai ion-litium (bila mode Perawatan Baterai*1 tidak dihidupkan)
Dengan pemutaran melalui sambungan BLUETOOTH
Kurang lebih 25 jam *2
– Tingkat volume: 18
– Suara: MEGA BASS hidup
– Lampu: mati
Kurang lebih 12 jam*2
– Tingkat volume: 18
– Suara: MEGA BASS hidup
– Lampu: hidup
Kurang lebih 5 jam *2
– Tingkat volume: 50 (MAKS.)
– Suara: MEGA BASS hidup
– Lampu: mati
Kurang lebih 4,5 jam *2
– Tingkat volume: 50 (MAKS.)
– Suara: MEGA BASS hidup
– Lampu: hidup
Waktu yang dibutuhkan untuk mengisi daya baterai isi ulang bawaan
(bila mode Perawatan Baterai*1 tidak dihidupkan)
Sekitar 3 jam*3
(10 menit pengisian daya dapat menyediakan sekitar 2,5 jam*2 untuk memutar musik.)
– Tingkat volume: 18
– Suara: MEGA BASS hidup
– Lampu: mati
Suhu operasi — 5 °C – 35 °C
Dimensi (termasuk kontrol dan bagian yang menonjol)
Sekitar 269 mm × 564 mm × 294 mm (l/t/p)
Berat (termasuk baterai)
Sekitar 11,2 kg
Item yang disertakan*4
Speaker Nirkabel (1)
Kabel daya AC (2)
Dokumen (1 set)

**Untuk pelanggan di Indonesia:**
Gunakan kabel daya AC dengan bentuk steker pada gambar (A) dan bertanda SNI. Demi keselamatan, jangan gunakan bentuk steker pada gambar (B), karena tidak diperuntukkan untuk Indonesia.

(A) dengan tanda SNI

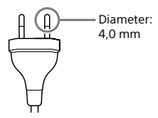


(B)

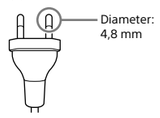


*1 Mode untuk memperpanjang daya tahan baterai isi ulang bawaan dengan membatasi kapasitas pengisian hingga sekitar 90%. Unit dalam mode ini dapat dimainkan untuk waktu yang lebih singkat dari yang disebutkan.
*2 Masa pakai baterai internal di atas diukur menggunakan sumber musik tertentu. Waktu performa sesungguhnya bisa bervariasi dari waktu yang tertera, bergantung pada volume, lagu yang diputar, suhu sekitar, dan kondisi penggunaan.
*3 Waktu yang dibutuhkan untuk mengisi penuh (100%) baterai kosong bila unit dimatikan.
*4 Jumlah item yang disertakan berbeda-beda, tergantung pada negara/wilayah Anda.

Desain dan spesifikasi dapat berubah tanpa pemberitahuan.

**ภาษาไทย** | **ลำโพงไร้สาย**

รุ่น: YY7855E

คำว่า "ผลิตภัณฑ์" ในเอกสารฉบับนี้หมายถึงตัวผลิตภัณฑ์หรืออุปกรณ์เสริม

ห้ามให้เครื่องสัมผัสกับแหล่งกำเนิดเปลวไฟที่ไม่มีสิ่งปิดคลุม (เช่น เทียนไขที่จุดไฟไว้)

เนื่องจากสายไฟมีไว้ใช้เพื่อถอดการเชื่อมต่อออกจากแหล่งจ่ายไฟ ดังนั้นให้เสียบปลั๊กของเครื่องเข้ากับเต้าเสียบ AC ที่คุณสามารถเข้าถึงได้อย่างสะดวก หากคุณสังเกตเห็นว่าตัวเครื่องผิดปกติ ให้ถอดปลั๊กสายไฟออกจากเต้าเสียบ AC ทันที

ห้ามติดตั้งผลิตภัณฑ์ไว้ในพื้นที่อับอากาศ เช่น ตู้หนังสือหรือตู้แบบฝัง

เครื่องจะยังคงเชื่อมต่อกับแหล่งจ่ายไฟ AC (สายไฟ) อยู่ ตราบใดที่ยังเสียบสายไฟเข้ากับเต้ารับบนผนัง แม้ว่าจะปิดเครื่องอยู่ก็ตาม

ห้ามปล่อยให้แบตเตอรี่ (ก้อนแบตเตอรี่หรือแบตเตอรี่ที่ติดตั้งไว้ภายใน) สัมผัสกับความร้อนสูงจัด เช่น แสงแดด เปลวไฟ หรือความร้อนในลักษณะดังกล่าวเป็นเวลานาน
อย่าให้แบตเตอรี่อยู่ในสภาวะที่มีอุณหภูมิเย็นจัด เนื่องจากทำให้เกิดความร้อนมากเกินไปและเกิดการบวมได้
อย่ารื้อ เปิด หรือทำให้แบตเตอรี่รองฉีกขาด
ในกรณีที่มีแบตเตอรี่รองรั่ว อย่าให้ของเหลวสัมผัสกับผิวหนังหรือดวงตา หากมีการสัมผัส ให้ล้างบริเวณที่สัมผัสด้วยน้ำปริมาณมากและปรึกษาแพทย์
ต้องชาร์จแบตเตอรี่รองก่อนการใช้งาน ดูคำแนะนำเกี่ยวกับการชาร์จอย่างเหมาะสมได้ที่คำแนะนำจากผู้ผลิตหรือคู่มือผลิตภัณฑ์เสมอ
หลังจากเก็บไว้เป็นเวลานาน อาจจะจำเป็นต้องชาร์จและปล่อยประจุแบตเตอรี่รองหลาย ๆ ครั้งเพื่อให้ได้ประสิทธิภาพสูงสุด
ทั้งอย่างเหมาะสม

ผลิตภัณฑ์นี้มีแม่เหล็กซึ่งอาจรบกวนเครื่องกระตุ้นไฟฟ้าหัวใจ วาล์วระบายจากโพรงสมองลงสู่ช่องท้องชนิดปรับแรงดันได้สำหรับการรักษาภาวะโพรงสมองคั่งน้ำ หรืออุปกรณ์ทางการแพทย์อื่น ๆ ห้ามวางผลิตภัณฑ์นี้ใกล้กับผู้ใช้อุปกรณ์ทางการแพทย์ดังกล่าว ปรึกษาแพทย์ก่อนใช้งานผลิตภัณฑ์นี้หากคุณใช้อุปกรณ์ทางการแพทย์ดังกล่าว

อุปกรณ์นี้ได้รับการทดสอบและได้ผลว่าเป็นไปตามข้อจำกัดที่กำหนดไว้ในข้อบังคับ EMC โดยใช้สายไฟเชื่อมต่อที่สั้นกว่า 3 m.

การเสียบปลั๊ก USB หรือ ปลั๊ก AC ที่เปียกชื้นอาจทำให้เกิดการลัดวงจรเนื่องจากมีสิ่งแปลกปลอมหรือของเหลว (น้ำ ประปา น้ำทะเล เครื่องดื่ม ฯลฯ) เข้าสู่ตัวเครื่องหรือสายชาร์จได้
กรณีดังกล่าวอาจทำให้เกิดความผิดปกติในการทำงานหรือความร้อนสูงผิดปกติ
ห้ามเสียบปลั๊ก USB หรือปลั๊ก AC เมื่อตัวเครื่องหรือสายชาร์จเปียก

**ใบอนุญาต**
- ผลิตภัณฑ์นี้มีซอฟต์แวร์ที่ Sony ใช้ภายใต้ข้อตกลงอนุญาตให้ใช้สิทธิ์ร่วมกับเจ้าของลิขสิทธิ์ เรามีภาระหน้าที่ในการประกาศให้ลูกค้าภายใต้ข้อกำหนดของเจ้าของลิขสิทธิ์ซอฟต์แวร์ทราบถึงเนื้อหาของข้อตกลง โปรดไปที่ URL ต่อไปนี้และอ่านเนื้อหาของใบอนุญาต
  https://rd1.sony.net/help/speaker/sl/24/
- ผลิตภัณฑ์นี้ได้รับการคุ้มครองตามสิทธิของทรัพย์สินทางปัญญาที่กำหนดของ Microsoft Corporation ห้ามมิให้ใช้งานหรือแจกจ่ายเทคโนโลยีดังกล่าวนอกเหนือผลิตภัณฑ์นี้โดยไม่มีใบอนุญาตจาก Microsoft หรือบริษัทในเครือที่ได้รับอนุญาตของ Microsoft
- บริการที่จัดหาโดยผู้ให้บริการภายนอกอาจมีการเปลี่ยนแปลง ระงับ หรือยุติได้โดยไม่ต้องแจ้งให้ทราบล่วงหน้า Sony มิอาจรับผิดชอบต่อกรณีต่างๆ ดังกล่าว

## หมายเหตุเกี่ยวกับคุณสมบัติการกันน้ำ (อ่านก่อนใช้เครื่อง)

**อุปกรณ์เสริมที่ให้มาไม่กันน้ำ**

### เกี่ยวกับประสิทธิภาพการกันน้ำของเครื่อง

เมื่อปิด ฝาปิด อย่างแน่นสนิท เครื่อง นี้จะมีประสิทธิภาพการ กันน้ำ เทียบเท่ากับ IPX4 ซึ่งเป็นระดับ "การป้องกันน้ำเข้า" ที่กำหนดโดย IEC 60529 "ระดับการป้องกันด้วยสิ่งห่อหุ้ม (รหัส IP)" สำหรับอุปกรณ์ไฟฟ้า
- อุปกรณ์เสริมที่ให้มาและขั้วต่อของเครื่องนี้ (AC IN/USB/AUDIO IN/MIC/GUITAR) ไม่กันน้ำและไม่กันฝุ่น เพื่อลดความเสี่ยงจากไฟไหม้หรือไฟฟ้าช็อต ห้ามให้ตัวเครื่องเปียกน้ำหรือมีน้ำหยดใส่ในขณะที่ใช้ขั้วต่อ (AC IN/USB/ AUDIO IN/MIC/GUITAR)

ความผิดปกติที่เกิดจากการจุ่มลงในน้ำหรือมีฝุ่นเข้าไปในระบบซึ่งเป็นการใช้งานที่ไม่ถูกต้องของผู้ใช้งานไม่ได้อยู่ในการประกัน

### เพื่อรักษาประสิทธิภาพการกันน้ำ

สังเกตข้อควรระวังด้านล่างอย่างระมัดระวังเพื่อให้แน่ใจว่าได้ใช้เครื่องอย่างถูกต้อง
- เครื่องนี้ไม่มีการออกแบบที่ทนต่อแรงดันน้ำ อย่าวางเครื่องในน้ำหรือใต้น้ำที่พุ่งออกมาจากก๊อกน้ำโดยตรง เพื่อหลีกเลี่ยงเครื่องทำงานผิดปกติ
- ห้ามเทน้ำร้อน หรือใช้เครื่องเป่าผม รวมถึงอุปกรณ์ใด ๆ ในการเป่าลมร้อนใส่ตัวเครื่องโดยตรง นอกจากนี้ ห้ามห้ามใช้เครื่องในสถานที่ที่มีอุณหภูมิสูง เช่น ในห้องซาวน่าหรือใกล้แหล่งความร้อน

**คำเตือน:** จับฝาปิดด้วยความระมัดระวัง ฝาปิดมีส่วนสำคัญมากในการรักษาประสิทธิภาพการกันน้ำ เมื่อใช้เครื่อง โปรดตรวจสอบให้แน่ใจว่าได้ปิดฝาปิดสนิท เมื่อจะ ฝาปิด โปรดระวังอย่าให้มีสิ่งแปลกปลอมเข้าไปข้างใน หากปิดฝาปิดไม่สนิท ประสิทธิภาพการกันน้ำ อาจลดลงและอาจทำให้เครื่องทำงานผิดปกติอันเป็นผลมาจากน้ำเข้าเครื่อง

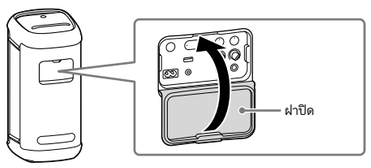


**วิธีดูแลรักษาเครื่อง**
คุณสามารถใช้งานเครื่องได้อย่างสบายใจและยาวนานขึ้นได้โดยการปฏิบัติตามขั้นตอนการดูแลรักษาต่อไปนี้
- หากพื้นผิวสกปรก ให้เช็ดพื้นผิวโดยใช้ผ้านุ่มที่แห้ง หรือผ้าชุบน้ำหรือน้ำอุ่น แล้วบิดให้แห้งหมาด ทั้งนี้ขึ้นอยู่กับชนิดของคราบสกปรก อาจไม่สามารถขจัดคราบสกปรกออกได้

**หมายเหตุ**
- หากพื้นผิวของเครื่องสกปรก ห้ามใช้ผงซักฟอก, ทินเนอร์, เบนซิน, แอลกอฮอล์ ฯลฯ ในการทำความสะอาดเครื่อง เพราะอาจมีผลกระทบต่อคุณสมบัติเคลือบ ผิวกันน้ำของเครื่องได้

## การป้องกันไว้ก่อน

### เกี่ยวกับสายไฟฟ้า

หากไม่ได้ใช้เครื่องเป็นเวลานาน ให้ถอดปลั๊กสายไฟฟ้า AC ออกจากเต้ารับ AC ในขณะถอดปลั๊กไฟออกจากเครื่อง ให้จับที่ปลั๊กทุกครั้ง ห้ามดึงสายไฟโดยตรง

### เกี่ยวกับการติดตั้ง

- ห้ามใส่วัตถุแปลกปลอมจากช่องเปิดของชุดลำโพง
- โปรดหลีกเลี่ยงการวางเครื่องนี้ไว้ในสถานที่ต่อไปนี้ เพื่อกำจัดความเสี่ยงที่จะเกิดการทำงานผิดปกติ
  - สถานที่ที่มีอุณหภูมิสูง เช่น ได้แสงแดดส่องหรืออุปกรณ์ให้แสงสว่างโดยตรง ใกล้แหล่งความร้อนหรือในห้องซาวน่า
  - ภายในยานพาหนะที่ปิดกระจกหน้าต่าง (โดยเฉพาะในช่วงหน้าร้อน)
  - สถานที่ที่สัมผัสกับลมร้อน เช่น จากไดร์เป่าผม
- วางเครื่องบนพื้นผิวเรียบ หากวางบนพื้นผิวที่ลาดเอียง เครื่องอาจล้มหรือหล่นลงมาเนื่องจากการสั่นสะเทือนของตัวเครื่อง ส่งผลให้คุณได้รับบาดเจ็บ เครื่องทำงานผิดปกติ หรือประสิทธิภาพการทำงานเสื่อมลง
- เครื่องนี้ไม่มีคุณสมบัติด้านแม่เหล็ก เก็บวัตถุที่ไวต่อแม่เหล็ก (เทปบันทึก นาฬิกา บัตรเงินสดและบัตรเครดิตที่มีแถบรหัสแม่เหล็ก ฯลฯ) ให้ห่างจากเครื่องนี้ โปรดพึงระวังเมื่อคุณย้ายเครื่องนี้
- หากผิวหนังของคุณสัมผัสกับที่จับเป็นเวลานานในขณะที่ไฟเปิดอยู่ อาจมีความเสี่ยงที่จะได้รับแผลไฟไหม้ที่อุณหภูมิต่ำได้ หากต้องการถือลำโพงในขณะที่เปิดเครื่องอยู่ ให้ปิดไฟ (ฟังก์ชันแสงไฟ)

### หมายเหตุอื่น ๆ

- ห้ามใช้งานหรือวางเครื่องไว้ในที่ที่มีอุณหภูมิเย็นจัดหรือร้อนจัด (อุณหภูมิภายนอกควรอยู่ในช่วง 5 °C - 35 °C) หากใช้งาน หรือวางเครื่องทิ้งไว้ในที่ที่ไม่ได้มีอุณหภูมิตามข้างต้น เครื่องอาจหยุดทำงานโดยอัตโนมัติเพื่อป้องกันวงจรภายใน
- เมื่อแสงไฟของเครื่องสว่างจ้าเกินไป โปรดเปิดไฟภายในห้อง หรือปิดฟังก์ชันแสงไฟดังกล่าว
- วางปลายนิ้วลงบนเซ็นเซอร์สัมผัสโดยตรงเพื่อใช้งาน
- อย่าใช้งานเซ็นเซอร์สัมผัสในขณะที่มือเปียกเพื่อหลีกเลี่ยงการทำงานผิดปกติ
- คุณควรชาร์จแบตเตอรี่ให้เต็มทุก 6 เดือนเพื่อเป็นการรักษาประสิทธิภาพของแบตเตอรี่ แม้ว่าคุณจะไม่ได้ใช้งานเครื่องเป็นระยะเวลานานก็ตาม

## เครื่องหมายการค้า

- Android เป็นเครื่องหมายการค้าของ Google LLC.
- ชื่อ LDAC™ เป็นเครื่องหมายการค้าของ Sony Group Corporation หรือบริษัทในเครือ
- Windows Media เป็นเครื่องหมายการค้าจดทะเบียน หรือเครื่องหมายการค้าของ Microsoft Corporation ในสหรัฐอเมริกา และ/หรือในประเทศอื่นๆ
- โลโก้และเครื่องหมายคำ BLUETOOTH® เป็นเครื่องหมายการค้าจดทะเบียนที่ Bluetooth SIG, Inc. เป็นเจ้าของ และการใช้เครื่องหมายดังกล่าวไม่ว่ากรณีใด ๆ โดย Sony Group Corporation และบริษัทในเครือเป็นไปโดยได้รับอนุญาต
- iPhone เป็นเครื่องหมายการค้าของ Apple Inc. ที่จดทะเบียนในประเทศสหรัฐอเมริกา และในประเทศอื่น

เครื่องหมายการค้าและเครื่องหมายการค้าจดทะเบียนอื่น ๆ ทั้งหมดเป็นเครื่องหมายการค้าหรือเครื่องหมายการค้าจดทะเบียนของผู้ถือสิทธิ์ที่เกี่ยวข้อง ในคู่มือฉบับนี้ ไม่มีการระบุเครื่องหมาย ™ และ ®

## ข้อมูลจำเพาะ

**BLUETOOTH®**
คลื่นความถี่ — ความถี่ 2.4 กิกะเฮิร์ตซ์ (2.400 0 กิกะเฮิร์ตซ์ - 2.483 5 กิกะเฮิร์ตซ์)

**ข้อมูลทั่วไป**
สัญญาณเข้า
- พอร์ต USB ประเภท A: อุปกรณ์ USB ที่รองรับ (Mass Storage Class)
- ช่องสัญญาณ AUDIO IN (Φ 3.5 มม.)
- ช่องสัญญาณ MIC1 (Φ 6.3 มม.)
- ช่องสัญญาณ MIC2/GUITAR (Φ 6.3 มม.)

DC OUT — พอร์ต USB ประเภท A (สำหรับชาร์จแบตเตอรี่ของอุปกรณ์ที่เชื่อมต่อ) (DC 5 V/สูงสุด 1.5 A)
กำลังไฟ — AC 120 V - 240 V, 50/60 เฮิรตซ์ หรือใช้แบตเตอรี่ลิเธียมไอออนที่ติดตั้งภายในเครื่อง
การใช้พลังงาน — ประมาณ 55 W
การใช้พลังงานในโหมดสแตนด์บาย
เมื่อตั้งค่าโหมดสแตนด์บาย BLUETOOTH เป็นเปิด: 2 W หรือน้อยกว่า
เมื่อตั้งค่าโหมดสแตนด์บาย BLUETOOTH เป็นปิด: 0.5 W หรือน้อยกว่า
อายุการใช้งานแบตเตอรี่ลิเธียมไอออน (ในขณะที่ไม่ได้เปิดใช้งานโหมดถนอมแบตเตอรี่*1)
ในขณะที่เล่นผ่านการเชื่อมต่อ BLUETOOTH
ประมาณ 25 ชั่วโมง*2
– ระดับเสียง: 18
– เสียง: MEGA BASS เปิดอยู่
– แสงสว่าง: ปิด
ประมาณ 12 ชั่วโมง*2
– ระดับเสียง: 18
– เสียง: MEGA BASS เปิดอยู่
– แสงสว่าง: ปิด
ประมาณ 5 ชั่วโมง*2
– ระดับเสียง: 50 (สูงสุด)
– เสียง: MEGA BASS เปิดอยู่
– แสงสว่าง: ปิด
ประมาณ 4.5 ชั่วโมง*2
– ระดับเสียง: 50 (สูงสุด)
– เสียง: MEGA BASS เปิดอยู่
– แสงสว่าง: เปิด
เวลาที่ต้องใช้ในการชาร์จแบตเตอรี่แบบชาร์จใหม่ได้ในตัว (ในขณะที่ไม่ได้เปิดใช้งานโหมดถนอมแบตเตอรี่*1)
ประมาณ 3 ชั่วโมง*3
(การชาร์จ 10 นาทีทำให้เล่นเพลงได้ประมาณ 2.5 ชั่วโมง*2)
– ระดับเสียง: 18
– เสียง: MEGA BASS เปิดอยู่
– แสงสว่าง: ปิด
อุณหภูมิการทำงาน — 5 °C – 35 °C
ขนาด (รวมส่วนที่ยื่นออกมาและส่วนควบคุมต่างๆ)
ประมาณ 269 มม. × 564 มม. × 294 มม. (กว้าง/สูง/ลึก)
น้ำหนัก (รวมแบตเตอรี่) — ประมาณ 11.2 กก.
รวมรายการ*4
ลำโพงไร้สาย (1)
สายไฟฟ้า AC (1)
เอกสาร (1 ชุด)

*1 โหมดสำหรับยืดอายุความทนทานของแบตเตอรี่แบบชาร์จใหม่ได้ในตัว โดยจำกัดความจุในการชาร์จไว้สูงสุดที่ประมาณ 90% เครื่องในโหมดนี้สามารถเล่นได้เป็นเวลาสั้นกว่าที่ระบุไว้
*2 อายุการใช้งานแบตเตอรี่ที่ติดตั้งภายในเครื่องวัดโดยใช้แหล่งกำเนิดดนตรีที่เรากำหนด เวลาการแสดงจริงอาจแตกต่างจากเวลาที่ระบุไว้เนื่องจากระดับเสียง เพลงที่เล่น อุณหภูมิโดยรอบ และสภาพการใช้งาน
*3 เวลาที่ต้องใช้ในการชาร์จแบตเตอรี่ที่หมดแล้วให้เต็ม (100%) ในขณะที่เครื่องปิดอยู่
*4 จำนวนรายการที่ให้มาอาจแตกต่างกันไปตามประเทศ/ภูมิภาคของท่าน

รูปแบบและข้อมูลจำเพาะอาจมีการเปลี่ยนแปลงโดยไม่ต้องแจ้งให้ทราบ

https://rd1.sony.net/help/speaker/7855/h_zz/