SONY

Wireless Speaker

Reference Guide
คู่มืออ้างอิง

參考指南
Panduan Referensi

참고 설명서
دليل مرجعي

ULT FIELD 1

Model, **型號**：YY7862E

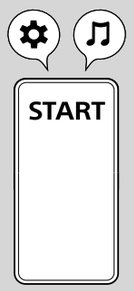

https://rd1.sony.net/help/speaker/7862/h_zz/

* 5 0 5 7 4 1 6 5 1 * (1)

5-057-416-**51**(1)
©2024 Sony Corporation
Printed in China
https://www.sony.net/

English | **Wireless Speaker**

Model: YY7862E

The term "product" in this document refers to the unit or its accessories.

CAUTION: To avoid deterioration of the water-resistant performance, make sure that the cap is closed completely when using the unit.

WARNING: Do not disassemble.

The nameplate and important information concerning safety are attached in the following locations:
- the inner surface of the cap on the rear side of the unit

Do not install the product in a confined space, such as a bookcase or built-in cabinet.

Do not expose the batteries (battery pack or batteries installed) to excessive heat, such as sunshine, fire or the like, for a long time.
Do not subject the batteries to extreme low temperature conditions that may result in overheating and thermal runaway.
Do not dismantle, open, or shred secondary batteries.
In the event of a secondary battery leaking, do not allow the liquid to come in contact with the skin or eyes. If contact has been made, wash the affected area with copious amounts of water and seek medical advice.
Secondary batteries need to be charged before use. Always refer to the manufacturer's instructions or product manual for proper charging instructions.
After extended periods of storage, it may be necessary to charge and discharge the secondary batteries several times to obtain maximum performance.
Dispose of properly.

Do not expose the unit to naked flame sources (for example, lighted candles).

This unit has been tested and found to comply with the limits set out in the EMC regulation using a connection cable shorter than 3 m.

Without permission granted by the NCC, no company, enterprise, or user shall change frequency, enhance transmitting power or alter original characteristics as well as performance of approved low power radio-frequency devices.
The low power radio-frequency devices shall not influence aircraft security nor interfere with legal communications; If found, the user shall cease operating immediately until no interference is achieved.
The said legal communications refers to radio communications operated in compliance with the Telecommunications Management Act. The low power radio-frequency devices must endure interference from legal communications or ISM radio wave radiated devices.

This product has magnet(s) which may interfere with pacemakers, programmable shunt valves for hydrocephalus treatment, or other medical devices. Do not place this product close to persons who use such medical devices. Consult your doctor before using this product if you use any such medical device.

Never insert the USB plug when the main unit or charging cable is wet. If the USB plug is inserted while the main unit or charging cable is wet, a short circuit may occur due to liquid (tap water, seawater, soft drink, etc.) or foreign matter on the main unit or charging cable, and cause abnormal heat generation or malfunction.

Licenses
- This product contains software that Sony uses under a licensing agreement with the owner of its copyright. We are obligated to announce the contents of the agreement to customers under requirement by the owner of copyright for the software. Please access the following URL and read the contents of the license.
https://rd1.sony.net/help/speaker/sl/24/
- This product is protected by certain intellectual property rights of Microsoft Corporation. Use or distribution of such technology outside of this product is prohibited without a license from Microsoft or an authorized Microsoft subsidiary.
- Services offered by third parties may be changed, suspended, or terminated without prior notice. Sony does not bear any responsibility in these sorts of situations.

Notes on waterproof and dustproof features (Read before using the unit)

The supplied accessories are neither waterproof nor dustproof.

On waterproof and dustproof performance of the unit

The unit, with the cap fastened securely, has a waterproof specification of IPX7 as specified in "Degree of protection against water immersion" of the IEC60529 "Ingress Protection Rating (IP Code)", and a dustproof specification of IP6X as specified in "Degrees of protection against solid foreign objects".
- The supplied accessories and the connectors of this unit (USB) are neither waterproof nor dustproof. To reduce the risk of fires or electric shocks, do not expose the unit to water or droplets while using any connectors (USB) .

Note that malfunctions as a result of water immersion or dust intrusion caused by misuse by the customer are not covered by the warranty.

To maintain waterproof and dustproof performance

Carefully note the precautions below to ensure proper use of the unit.
- The unit passes the drop test from 1.22 m on plywood of 5 cm thickness conforming to MIL-STD810H Method 516.8-Shock. However, this does not guarantee no damage, no breakdown, or waterproof and dustproof performance in all conditions. Deformation or damage from dropping the unit or subjecting it to mechanical shock may cause deterioration of the waterproof and dustproof performance.
- This unit does not have a design that is resistant to water pressure. Use of the unit in a location where high water pressure is applied, such as in the shower, may cause a malfunction.
- Do not pour high-temperature water or blow hot air from a hair dryer or any other appliance on the unit directly. Also never use the unit in a place subject to high temperatures, such as in a sauna or near a heat source.

CAUTION : Handle the cap with care. The cap plays a very important role in maintenance of the waterproof and dustproof performance. When using the unit, make sure that the cap is closed completely. When closing the cap, be careful not to allow foreign objects inside. If the cap is not closed completely the waterproof and dustproof performance may deteriorate and may cause a malfunction of the unit as a result of water or dust particles entering the unit.

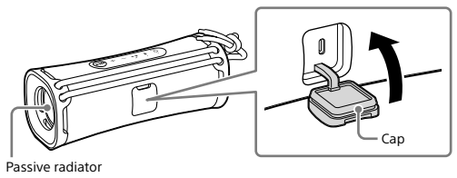

Precautions

On placement

- To eliminate the risk of malfunctions, avoid the following locations when placing or leaving this unit.
  - A place subject to high temperatures, such as under direct sunlight or lighting equipment, near a heat source, or in a sauna
  - Inside a vehicle with the windows closed (especially in summertime)
  - A place exposed to hot air, such as from a hair dryer
- Place this unit on a flat, level surface. When placed on a sloped surface, the unit may fall over or fall off the surface due to its own vibration, resulting in injuries, malfunctions, or performance degradation.
- This unit is not anti-magnetic. Keep objects susceptible to magnetism (recorded tapes, watches, cash cards and credit cards with magnetic coding, etc.) away from the unit. When you carry around the unit, keep this in mind as well.

How to care for the unit

Although the fabric part of the unit has water repellent treatment applied, you can use the unit more comfortably and for a longer period of time by following the maintenance procedure below.
- If the surface of the unit gets dirty in the following cases, wash the unit with fresh water (tap water, etc.) promptly to remove the dirt. Leaving dirt on its surface may cause the fabric part or the passive radiator section to discolor or deteriorate, or the unit to malfunction.
Ex.
  - When salt, sand, etc. is stuck on the unit after using it on a beach, pool side, etc.
  - When the unit is stained with sweat or foreign substances (sunscreen, suntan oil, etc.)

Note
- If the surface of the unit gets dirty, do not use detergent, thinner, benzine, alcohol, etc. to clean the unit because it will affect the water repellent function of the fabric part of the unit.
- If sand grains, etc. enter the fabric or other part of the unit, remove them carefully. Never use a vacuum cleaner, etc. on the unit. It may cause damage of the speaker section or other part of the unit.

Other notes

- Do not use or leave the unit in an extremely cold or hot environment (temperature outside the range of 5 °C - 35 °C). If the unit is used or left in outside the above range, the unit may automatically stop to protect internal circuitry.
- Even if you do not intend to use the unit for a long time, charge the battery to its full capacity once every 6 months to maintain its performance.
- If you have any questions or problems concerning this unit that are not covered in this manual, please consult your nearest Sony dealer.

Trademarks

- Microsoft and Windows are registered trademarks or trademarks of Microsoft Corporation in the United States and/or other countries.
- The BLUETOOTH® word mark and logos are registered trademarks owned by Bluetooth SIG, Inc. and any use of such marks by Sony Group Corporation and its subsidiaries is under license.
- USB Type-C® and USB-C® are registered trademarks of USB Implementers Forum.

All other trademarks and registered trademarks are trademarks or registered trademarks of their respective holders. In this manual, ™ and ® marks are not specified.

Specifications

BLUETOOTH®
Frequency band
2.4 GHz band (2.400 0 GHz - 2.483 5 GHz)

General
Power
DC 5 V 3 A (using a commercially-available USB AC adaptor capable of feeding in 3.0 A) or, using built-in lithium-ion battery
Lithium-ion battery life
Approx. 12 hours*2
– Volume level: 25
– Sound: ULT on
Approx. 3 hours*2
– Volume level: 50 (MAX.)
– Sound: ULT on
Time required for charging the built-in rechargeable battery
Approx. 5 hours*1 *3
Operating temperatures
5 °C - 35 °C
Dimensions (including projecting parts and controls)
Approx. 206 mm × 77 mm × 76 mm (w/h/d)
Mass (including battery)
Approx. 650 g
Included items
Wireless Speaker (1)
USB Type-C® cable (USB-A to USB-C® / Max. 1.5 A)*4 (1)
Strap (1) (attached to the unit)
Documents (1 set)

*1 When connected to a USB AC adaptor that can supply an output current of 1.5 A
*2 The built-in battery life above is measured using our specified music source. Actual performance time may vary from the listed time due to the volume, songs played, surrounding temperature, and usage conditions.
*3 Time required for the empty battery to be fully charged (100%) while the unit is powered off.
*4 A charging cable exclusively designed for the unit. Do not use the cable for any other purposes.

System requirements for charging battery using USB
Using a commercially-available USB AC adaptor capable of delivering an output current of 1.5 A or 3.0 A*
(Use of a USB AC adaptor capable of delivering an output current of 3.0 A reduces the battery charging time.)

* When using a USB AC adaptor with an output current of 3.0 A, be sure to use a USB Type-C cable that conforms to the USB standard and supports an output current of 3.0 A.
The supplied USB cable supports an output current of up to 1.5 A.

Design and specifications are subject to change without notice.

繁體中文 | **無線喇叭**

型號: YY7862E

本文件中的用語"產品"是指裝置或其配件。

注意：為避免防水效能下降，使用本裝置時請確保罩蓋完全關閉。

警語：請勿拆解

銘板和有關安全的重要資訊位於下列位置：
- 本產品背面保護蓋的內側

請勿將本產品安裝於密閉的空間內，例如書架或內建的櫥櫃內。

請勿將電池（電池組或已安裝的電池）長時間暴露於過熱的環境，例如陽光、火源等等。
請勿使通用電池處於極端低溫條件下，否則可能導致過熱和熱失控。
請勿拆卸、打開或切碎充電式電池。
如果充電式電池漏液，請勿讓液體接觸皮膚或眼睛。如果已經接觸，請用大量清水沖洗患部並就醫。
使用前需要對充電式電池充電。請務必參閱製造商說明或產品手冊的正確充電說明。
長時間存放後，可能需要對充電式電池多次充電和放電，才能達到最佳效能。
妥善處置。

請勿將本裝置暴露於明火（例如，點燃的蠟燭）。

經測試，本裝置符合 EMC 規定中使用 3 m 以下連接線的限制。

取得審驗證明之低功率射頻器材，非經核准，公司、商號或使用者均不得擅自變更頻率、加大功率或變更原設計之特性及功能。
低功率射頻器材之使用不得影響飛航安全及干擾合法通信；經發現有干擾現象時，應立即停用，並改善至無干擾時方得繼續使用。
前述合法通信，指依電信管理法規定作業之無線電通信。低功率射頻器材須忍受合法通信或工業、科學及醫療用電波輻射性電機設備之干擾。

本產品有磁力，可能會干擾心律調節器、用於腦積水治療的可調式引流閥或其他醫療器材。請勿將本產品放在此類醫療器材使用者的附近。如果您使用任何此類醫療器材，請在使用本產品前諮詢您的醫生。

當主機或充電線潮濕時，切勿插入USB插頭。如果在主機或充電線潮濕的狀況下插入USB插頭，可能會因主機或充電線上黏附的液體（自來水、海水、汽水等）或因異物而造成短路，並導致異常發熱或故障。

商品名稱：無線喇叭
型號：YY7862E

委製廠商：Sony Corporation
進口商：台灣索尼股份有限公司
地址：台北市中山北路二段42號5樓
服務電話：4499111（手機撥號請加02）

設備名稱：無線喇叭，型號（型式）：YY7862E						
單元	限用物質及其化學符號					
	鉛 (Pb)	汞 (Hg)	鎘 (Cd)	六價鉻 (Cr^{+6})	多溴聯苯 (PBB)	多溴二苯醚 (PBDE)
電路板	–	○	○	○	○	○
外殼	–	○	○	○	○	○
揚聲器	–	○	○	○	○	○
配件 (連接線等)	–	○	○	○	○	○

備考 1."○"係指該項限用物質之百分比含量未超出百分比含量基準值。
備考 2."–"係指該項限用物質為排除項目。

僅適用於台灣

廢電池請回收

關授權
- 本產品包含Sony依據其與軟體著作權所有人簽訂的授權合約而使用的軟體。我們依據軟體著作權所有人的要求，必須向客戶宣佈合約的內容。請存取下列 URL 並閱讀授權內容。
https://rd1.sony.net/help/speaker/sl/24/
- 本產品受Microsoft Corporation的某些智慧財產權保護。未經Microsoft或授權 Microsoft 子公司許可，禁止在本產品外使用或發行該技術。
- 第三方所提供的服務可能在未事先告知的情況下變更、暫停或終止。對於此類情況，Sony概不負責。

防水和防塵規格的注意事項（在使用本產品前閱讀）

隨附的配件不具備防水及防塵規格。

本產品的防水和防塵效能

本裝置的保護蓋緊密固定時，具有 IPX7 的防水規格，符合 IEC60529"密封保護等級（IP Code）"的"對於水流的保護等級"；並具有 IP6X 的防塵規格，符合"對於固態異物的保護等級"。
- 本產品隨附的配件及接頭（USB）皆不具備防水或防塵規格。為降低發生火災或觸電的風險，使用任何接頭（USB）時，請勿使本產品碰觸到水或水滴。

請注意，因客戶使用不當而造成水或灰塵滲入機體內並造成故障，並不提供保固服務。

維護防水和防塵效能

請謹慎留意下述注意事項，以確保正確使用裝置。
- 本產品依據MIL-STD810H Method 516.8-Shock，通過從1.22公尺掉落至5公分厚合板的測試。但是，這並不保證在所有情況下沒有損壞、沒有破裂，或能維持防水和防塵效能。本產品因掉落而變形或損壞，或本產品遭受機械性衝擊，可能會使防水和防塵效能退化。
- 本產品沒有防水壓設計。在淋浴間等施加高水壓的地方使用本產品可能造成故障。
- 請勿倒入熱水或用吹風機等裝置直接對著本產品吹熱氣。此外，切勿在三溫暖或熱源附近等高溫的地方使用本產品。

注意：請小心使用保護蓋。保護蓋在維持防水和防塵效能方面擔任非常重要的角色。使用本產品時，請確保保護蓋完全關緊。關閉保護蓋時，請小心不要讓異物滲入內部。如果保護蓋沒有完全關緊，防水和防塵效能可能會退化，水或灰塵粒子會滲入本產品，造成本產品故障。

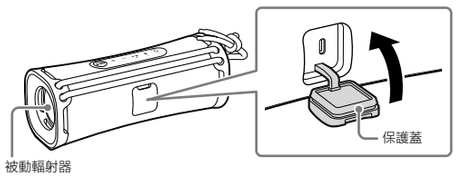

注意事項

放置注意事項

- 為避免發生故障，請避免將本產品置於下列位置。
  - 受到陽光直射或照明設備照射、靠近熱源或三溫暖等高溫的地方
  - 車窗關閉的車內（尤其是夏天時）
  - 接觸到熱氣的地點，例如吹風機
- 將本產品放在平坦表面上。放在傾斜表面上時，本產品可能因本身震動而傾倒或掉落，而造成受傷、故障或性能變差。
- 本產品非防磁喇叭。請將易受磁力影響的物體（錄音帶、手錶、金融卡及磁條信用卡等）遠離本產品。隨身攜帶喇叭時，也請注意本事項。

如何保養本產品

雖然本產品的織物部分經過疏水處理，但是您如果遵照下列保養程序，本產品使用起來會更舒適，壽命也會更長。
- 如果本產品表面在下列狀況下變髒，請迅速以淡水（自來水等）沖洗本產品以清除髒汙。讓髒汙留在表面上可能會使織物部分或被動輻射器部分變色或退化，或使本產品故障。
例如：
  - 在海灘、游泳池附近等場所使用後，鹽粒、沙粒等附著在本產品上時
  - 當產品沾染汗液或異物時（防曬乳、防曬油等）

註
- 如果本產品表面變髒，請勿使用清潔劑、稀釋劑、苯、酒精等清潔本產品，否則會影響本產品織物部分的疏水功能。
- 若有沙粒等進入本產品的織物部分或其他部分，請小心將其清除。切勿在本產品上使用吸塵器等工具。這可能會損壞本產品的喇叭部分或其他部分。

其他注意事項

- 請勿在極為寒冷或炎熱的環境（5 ℃ – 35 ℃的溫度範圍外）使用或放置本產品。如果在上述範圍外使用或放置本產品，本產品可能會自動停止，以保護內部電路。
- 即使打算長時間不使用本產品，也請每 6 個月將電池充滿電，以維持其效能。
- 如果您對本產品有任何本手冊未涵蓋的疑問或問題，請就近諮詢 Sony 經銷商。

商標

- Microsoft 和 Windows 是 Microsoft Corporation 在美國和/或其他國家/地區的註冊商標或商標。
- BLUETOOTH® 字樣與商標為 Bluetooth SIG, Inc. 所擁有的註冊商標；Sony Group Corporation 及其子公司針對此類標示的使用已獲得授權。
- USB – Type–C® 和 USB–C® 是 USB – Implementers – Forum 的註冊商標。

所有其他商標與註冊商標是其相關所有者的商標或註冊商標。在本手冊中，未標明 ™ 與 ® 標誌。

規格

BLUETOOTH®
頻率波段
2.4 GHz 波段（2.400 0 GHz – 2.483 5 GHz）

一般
電源
DC 5 V 3 A（使用供電量為 3.0 A 的市售 USB 交流電源供應器）或使用內建鋰離子電池
鋰離子電池使用壽命
約 12 小時 *2
– 音量：25
– 聲音：ULT 開啟
約 3 小時 *2
– 音量：50（最大值）
– 聲音：ULT 開啟
內建可充電電池所需的充電時間
約 5 小時 *1 *3
工作溫度
5 ℃ – 35 ℃
尺寸（包含突出部分和控制器）
約 206 mm × 77 mm × 76 mm（寬/高/深）
質量（含電池）
約 650 g
隨附物品
無線喇叭（1）
USB Type–C® 連接線（USB–A 轉 USB–C® / 最大 1.5 A）*4（1）
掛繩（1）（安裝至本產品）
文件（1 組）

*1 當連線至可供應 1.5 A 輸出電流的 USB 交流電源供應器時
*2 上述的內建電池續航力是透過指定的音樂來源進行測量。取決於音量、播放的歌曲、環境溫度及使用狀況，實際執行時間可能與所列時間不同。
*3 本裝置關閉時，將空電池充滿（100%）需花費的時間。
*4 充電線是專為本產品所設計。請勿將充電線用於任何其他用途。

使用 USB 對電池充電的系統要求
使用能夠提供 1.5 A 或 3.0 A* 輸出電流的市售 USB 交流電源供應器
（使用能夠提供3.0 A輸出電流的USB交流電源供應器可縮短電池充電時間。）

* 使用輸出電流為3.0 A的USB交流電源供應器時，請務必使用符合USB標準且支援輸出電流 3.0 A的 USB Type–C 連接線。
隨附的 USB 連接線支援高達 1.5 A 的輸出電流。

設計和規格若有變更，恕不另行通知。

한국어 | **무선 스피커**

모델명: YY7862E

이 문서에서 "제품"이라는 용어는 기기 또는 그 액세서리를 나타냅니다.

주의: 방수 성능 저하를 방지하기 위해 기기 사용 시 캡이 완전히 닫혀 있는지 확인하십시오.

명판과 안전에 관한 중요 정보는 다음 위치에 부착되어 있습니다.
- 기기 뒤쪽 덮개의 내부 표면

책장이나 붙박이장과 같이 좁은 공간에 본 제품을 설치하지 마십시오.

배터리(배터리 팩이나 장착된 배터리)가 햇빛, 불 등과 같은 과도한 열에 장시간 노출되지 않도록 하십시오.
과열되거나 열 폭주가 발생할 수 있으므로 온도가 극도로 낮은 상황에 배터리를 방치하지 마십시오.
2차 배터리를 분해, 개봉 또는 파쇄하지 마십시오.
2차 배터리가 누출된 경우 액체가 피부나 눈에 닿지 않도록 주의하십시오. 접촉된 경우, 물을 많이 사용하여 접촉된 부위를 씻고 의사의 진료를 받으십시오.
사용하기 전에 2차 배터리를 충전해야 합니다. 올바른 충전 지침은 항상 제조업체의 지침이나 제품 설명서를 참조하십시오.
오래 시간 동안 보관 후 최대 성능을 발휘하려면 2차 배터리를 여러 번 충전하고 방전해야 할 수 있습니다.
적절하게 폐기하십시오.

기기를 촛불과 같은 노출된 화염원에 노출시키지 마십시오.

본 기기는 EMC 규정에 명시된 제한 사항 준수 여부를 확인하기 위해 3 m 미만의 연결 케이블을 사용하여 테스트를 마쳤으며, 제한 사항을 준수하는 것으로 확인되었습니다.

다 쓴 배터리는 함부로 버리지 마십시오.
배터리를 폐기할 경우 소각 하거나 불속에 버리지 마십시오. 열로 인해 폭발 및 화재가 발생할 수 있습니다.
배터리는 짐만 쓰레기들과 같이 버리지 말아주십시오. 재활용으로 분리배출 하십시오.
2차 단전지나 전지를 폐기할 때는 서로 다른 전기 화학 시스템을 가진 단전지나 전지를 서로 격리해 주십시오.
단락으로 인한 전지의 발열을 방지하기 위하여 방전상태로 폐기하여 주십시오.
단자 부분이 쇼트(단락)하지 않도록 테이프 등으로 싸서 버려 주십시오.
취급설명서로 지정한 충전 방법을 따라서 충전하십시오.
이차단전지 또는 전지를 해체, 개봉 또는 분쇄하면 안 된다.
단전지 또는 전지를 열이나 화기에 노출하지 않는다. 직사광선에서의 저장을 피한다.
단전지가 누출될 경우 액체를 피부나 눈에 접촉시키지 않는다. 만약 접촉했다면 접촉 부위를 충분한 양의 물로 씻고 의사의 진찰을 받는다.
기기와 함께 제공된 것 외에는 다른 충전기를 사용하지 않는다.
해당 기기에 사용하도록 설계되지 않은 단전지 또는 전지를 사용하지 않는다.
항상 기기에 맞는 단전지나 전지를 구입한다.
이차단전지 및 전지는 사용 전에 충전해야 한다. 항상 올바른 충전기를 사용하고, 제조자의 지시 사항을 참조하거나 적절한 충전 지시사항에 대한 기기 설명서를 참조한다.
장기간 보관 후에는 최대의 성능을 얻기 위해 단전지 또는 전지를 몇 차례 방전 및 충전할 필요가 있다.
적절한 방법으로 폐기한다.

이 제품은 심장박동기, 수두증 치료를 위한 프로그램가능 차단밸브 또는 기타 의료 기기의 작동을 방해할 수 있는 자석을 포함하고 있습니다. 해당 의료 기기를 사용하는 사람들 가까이에 이 제품을 놓지 마십시오. 해당 의료 기기를 사용하는 경우, 이 제품을 사용하기 전에 의사와 상담하십시오.

본체 또는 충전 케이블이 젖은 경우 절대로 USB 플러그를 삽입하지 마십시오. 본체나 충전 케이블이 젖은 상태에서 USB 플러그를 연결하면 본체나 충전 케이블에 묻은 액체(수돗물, 바닷물, 청량음료 등)나 이물질로 인해 단락이 발생할 수 있으며 이상 발열이나 오작동을 일으킬 수 있습니다.

전원:
DC 5 V(시판 USB AC 어댑터 사용)
또는 내장된 리튬 이온 배터리 사용(제품 동작 전원: DC 3.4 V)

라이센스
- 본 제품에는 Sony가 해당 저작권자와 라이센스 계약 하에 사용하는 소프트웨어가포함되어 있습니다. Sony는 소프트웨어 저작권 소유자의 요청에 따라 고객에게 계약 내용을 고지할 의무가 있습니다. 다음 URL에 액세스하고 라이센스 내용을 읽어 보십시오.
https://rd1.sony.net/help/speaker/sl/24/
- 본 제품은 Microsoft Corporation의 특정 지적 재산권에 의해 보호를 받습니다. 이 제품 외 그러한 기술에 대한 사용 또는 배포는 Microsoft 또는 공인 Microsoft 자회사로부터 라이선스 없이 금지되어 있습니다.
- 타사 제공 서비스는 사전 고지 없이 변경, 일시 중지 또는 중단될 수 있습니다. Sony는 이러한 상황에서 대해서 어떠한 책임도 지지 않습니다.

방수 및 방진 기능에 대한 주의사항 (기기 사용 전에 읽을 것)

부속 액세서리는 방수 또는 방진이 되지 않습니다.

기기의 방수 및 방진 성능

캡을 단단히 조인 기기는 IEC60529 "IP 등급(IP Code)"의 "침수에 대한 보호 등급"에 규정된 IPX7 방수 규격과 "고체 이물질에 대한 보호 등급"에 규정된 IP6X 방진 규격에 해당됩니다.
- 제공된 부속품 및 이 기기의 커넥터(USB)는 방수 및 방진 기능이 없습니다. 화재나 감전의 위험을 줄이려면 커넥터(USB)를 사용하는 동안 기기를 물이나 물방울에 노출시키지 마십시오.

고객의 오용으로 인한 수분 침수 또는 먼지 침입의 결과로 인한 오작동은 보증 대상이 아니므로 주의하십시오.

방수 및 방진 성능을 유지하려면

아래의 주의사항에 유의해서 기기를 올바르게 사용해 주십시오.
- 1.22 m 높이에서 MIL-STD810H Method 516.8-Shock을 준수하는 5 cm 두께의 합판 위에 기기를 떨어트리는 낙하 테스트에 통과했습니다. 단, 모든 조건에서 파손, 고장 또는 방수 및 방진 성능을 보장하지는 않습니다. 기기를 떨어트리거나 기계적 충격을 가해 변형 또는 파손이 발생할 경우 방수 및 방진 성능이 저하될 수 있습니다.
- 본 기기는 수압에 견디도록 설계되지 않았습니다. 샤워실 등 수압이 높은 곳에서 기기를 사용하면 오작동이 발생할 수 있습니다.
- 기기에 직접 고온의 물을 쏟거나 헤어 드라이어 또는 기타 장치로 뜨거운 공기를 불어 넣지 마십시오. 또한 사우나나 열원 근처와 같이 온도가 높은 장소에서는 절대로 기기를 사용하지 마십시오.

주의: 캡을 조심스럽게 다루십시오. 캡은 방수 및 방진 성능 유지에 매우 중요한 역할을 합니다. 기기 사용 시 캡이 완전히 닫혔는지 확인하십시오. 캡을 닫을 때 이물질이 들어가지 않도록 주의하십시오. 캡이 완전히 닫히지 않으면 방수 및 방진 성능이 저하되고 기기에 물 또는 먼지 입자가 들어가 기기의 오작동을 유발할 수 있습니다.

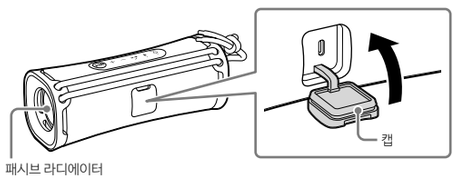

주의사항

설치에 대하여

- 오작동의 위험을 피하려면 이 기기를 배치하거나 두고 떠날 때 다음 위치를 피하십시오.
  - 직사광선이나 조명기구 아래, 열원 근처 또는 사우나와 같이 고온에 노출되는 장소
  - 창문이 닫힌 차량 내부(특히 여름철)
  - 헤어 드라이어 등과 같이 뜨거운 공기에 노출되는 곳
- 이 기기를 평평한 수평면에 놓으십시오. 경사면에 설치하면 자체 진동으로 인해 기기가 넘어지거나 떨어져 부상, 오작동 또는 성능 저하를 초래할 수 있습니다.
- 본 기기는 항자성이 아닙니다. 자기에 민감한 물체(기록된 테이프, 시계, 현금카드 및 자기 코딩이 있는 신용카드 등)는 본 기기에서 떨어진 곳에 두십시오. 기기를 휴대할 때도 이 점을 명심하십시오.

기기 관리 방법

기기의 패브릭 부분은 발수 처리가 되어 있지만, 아래 유지관리 절차를 따르면 시스템을 더 오랫동안 편하게 사용할 수 있습니다.
- 다음과 같은 경우에 기기 표면이 더러워지면 담수(수돗물 등)로 즉시 기기를 씻어서 먼지를 제거하십시오. 표면에 먼지가 묻어 있으면 패브릭 부분 또는 패시브 라디에이터부가 변색 또는 변질되거나 기기 오작동을 유발할 수 있습니다.
예:
  - 해변, 수영장 등에서 사용한 후 염분, 모래 등이 기기에 묻은 경우
  - 기기에 땀이나 이물질이 묻은 경우(썬크림, 선탠 오일 등)

주의점

- 기기 표면이 더러워진 경우 세제, 시너, 벤젠, 알코올 등을 사용하여 기기를 청소하지 마십시오. 기기의 패브릭 부분의 발수 기능에 영향을 미칠 수 있습니다.
- 모래알 등이 기기의 패브릭 또는 다른 부분에 들어가면 조심스럽게 빼내십시오. 기기에 절대로 진공청소기 등을 사용하지 마십시오. 스피커부나 다른 부분이 손상될 수 있습니다.

유의 사항

- 온도가 너무 낮거나 높은 환경에서 기기를 사용하거나 두지 마십시오(5 ℃ – 35 ℃의 범위를 벗어난 온도). 해당 범위를 벗어나 기기를 사용하거나 두면 기기가 내부 회로를 보호하기 위해 자동으로 중단될 수 있습니다.
- 기기를 장시간 사용하지 않는 경우라도 성능 유지를 위해 6개월에 한 번씩 배터리를 만충전하십시오.
- 기기와 관련하여 본 사용 설명서에서 설명되지 않은 질문이나 문제점이 있으면 가까운 Sony 대리점에 문의하십시오.

상표

- Microsoft 및 Windows는 미국 및/또는 기타 국가에서 Microsoft Corporation의 등록 상표 또는 상표입니다.
- BLUETOOTH® 워드마크 및 로고는 Bluetooth SIG, Inc.에서 등록하여 소유하고 있으며 Sony Group Corporation 및 자회사는 라이선스에 따라 사용하고 있습니다.
- USB Type–C® 및 USB–C®는 USB Implementers Forum의 등록 상표입니다.

다른 모든 상표와 등록상표는 해당 소유주의 상표 또는 등록상표입니다. 이 설명서에서, ™ 및 ® 표시는 지정되어 있지 않습니다.

사양

BLUETOOTH®
주파수 대역
2.4 GHz 대역(2.400 0 GHz – 2.483 5 GHz)
무선주파수대역과 출력
무선 주파수: 2 402 MHz – 2 480 MHz
출력: 3 mW

일반
전원
DC 5 V 3 A(3.0 A 로 공급 가능한 시판 USB AC 어댑터 사용) 또는 내장 리튬 이온 배터리
리튬 이온 배터리 수명
약 12시간*2
– 볼륨 레벨: 25
– 사운드: ULT 켜짐
약 3시간*2
– 볼륨 레벨: 50(MAX.)
– 사운드: ULT 켜짐
내장 충전식 배터리를 충전하는 데 필요한 시간
약 5시간*1 *3
작동 온도
5 ℃ – 35 ℃
크기(돌출부 및 컨트롤 포함)
약 206 mm × 77 mm × 76 mm (가로/세로/두께)
중량(배터리 포함)
약 650 g
포함 항목
무선 스피커 (1)
USB Type-C® 케이블(USB-A-USB-C®/최대 1.5 A)*4 (1)
스트랩 (1) (기기에 부착됨)
서류(1세트)

*1 1.5 A의 출력 전류를 공급할 수 있는 USB AC 어댑터에 연결되어 있는 경우
*2 위의 내장 배터리 수명은 지정된 음악 소스를 사용하여 측정되었습니다. 실제 작동 시간은 볼륨, 연주된 노래, 주변 온도 및 사용 조건으로 인해 나열된 시간과 다를 수 있습니다.
*3 기기의 전원이 꺼진 상태에서 방전된 배터리가 완전히 충전(100%)되는 데 필요한 시간.
*4 본 기기 전용으로 제작된 충전 케이블입니다. 절대 다른 목적으로 케이블을 사용하지 마십시오.

USB를 사용한 충전 배터리의 시스템 요구 사항
1.5 A 또는 3.0 A의 출력 전류를 제공 가능한 시판 USB AC 어댑터 사용*
(출력 전류 3.0 A를 제공 가능한 USB AC 어댑터를 사용하면 배터리 충전 시간이 줄어듭니다.)

* 출력 전류 3.0 A의 USB AC 어댑터를 사용하는 경우에는 반드시 USB 표준을 만족하고, 출력 전류 3.0 A를 지원하는 USB Type-C 케이블을 사용해 주십시오. 부속된 USB 케이블은 최대 1.5 A의 출력 전류를 지원합니다.

디자인 및 사양은 예고 없이 변경될 수 있습니다.

ภาษาไทย | **ลำโพงไร้สาย**

รุ่น: YY7862E

คำว่า "ผลิตภัณฑ์" ในเอกสารฉบับนี้หมายถึงตัวผลิตภัณฑ์หรืออุปกรณ์เสริม

ข้อควรระวัง: เพื่อป้องกันการเสื่อมประสิทธิภาพการป้องกันน้ำ โปรดตรวจสอบให้แน่ใจว่าปิดฝาอย่างสนิทเมื่อใช้งาน

ป้ายชื่อและข้อมูลสำคัญเกี่ยวกับความปลอดภัยติดอยู่ในตำแหน่งต่อไปนี้:
- พื้นผิวด้านในของฝาปิดด้านหลังของเครื่อง

ห้ามติดตั้งผลิตภัณฑ์ไว้ในพื้นที่อับอากาศ เช่น ตู้หนังสือหรือตู้แบบฝัง

ห้ามปล่อยให้แบตเตอรี่ (ก้อนแบตเตอรี่หรือแบตเตอรี่ที่ติดตั้งไว้ภายใน) สัมผัสกับความร้อนสูงจัด เช่น แสงแดด เปลวไฟ หรือความร้อนในลักษณะดังกล่าวเป็นเวลานาน
อย่าให้แบตเตอรี่อยู่ในสภาวะที่มีอุณหภูมิเย็นจัด เนื่องจากทำให้เกิดความร้อนมากเกินไปและเกิดการบวมได้
อย่ารื้อ เปิด หรือทำให้แบตเตอรี่รองฉีกขาด
ในกรณีที่มีแบตเตอรี่รองรั่ว อย่าให้ของเหลวสัมผัสกับผิวหนังหรือดวงตา หากมีการสัมผัส ให้ล้างบริเวณที่สัมผัสด้วยน้ำปริมาณมากและปรึกษาแพทย์
ต้องชาร์จแบตเตอรี่รองก่อนการใช้งาน ดูคำแนะนำเกี่ยวกับการชาร์จอย่างเหมาะสมได้ที่คำแนะนำจากผู้ผลิตหรือคู่มือผลิตภัณฑ์เสมอ
หลังจากเก็บไว้เป็นเวลานาน อาจจะจำเป็นต้องชาร์จและปล่อยประจุแบตเตอรี่รองหลาย ๆ ครั้งเพื่อให้ได้ประสิทธิภาพสูงสุด
ทิ้งอย่างเหมาะสม

ห้ามให้เครื่องสัมผัสกับแหล่งกำเนิดเปลวไฟที่ไม่มีสิ่งปิดคลุม (เช่น เทียนไขที่จุดไฟไว้)

อุปกรณ์นี้ได้รับการทดสอบและได้ผลว่าเป็นไปตามข้อจำกัดที่กำหนดไว้ในข้อบังคับ EMC โดยใช้สายไฟเชื่อมต่อที่สั้นกว่า 3 m.

ผลิตภัณฑ์นี้มีแม่เหล็กซึ่งอาจรบกวนเครื่องกระตุ้นไฟฟ้าหัวใจ วาล์วระบายจากโพรงสมองลงสู่ช่องท้องชนิดปรับแรงดันได้สำหรับการรักษาภาวะโพรงสมองคั่งน้ำ หรืออุปกรณ์ทางการแพทย์อื่น ๆ ห้ามวางผลิตภัณฑ์นี้ใกล้กับผู้ใช้อุปกรณ์ทางการแพทย์ดังกล่าว ปรึกษาแพทย์ก่อนใช้งานผลิตภัณฑ์นี้หากคุณใช้อุปกรณ์ทางการแพทย์ดังกล่าว

ห้ามเสียบปลั๊ก USB เมื่อตัวเครื่องหรือสายชาร์จเปียก หากเสียบปลั๊ก USB ในขณะที่ตัวเครื่องหรือสายชาร์จเปียก อาจเกิดไฟฟ้าลัดวงจรเนื่องจากของเหลวได้ (น้ำประปา น้ำทะเล น้ำอัดลม ฯลฯ) หรือหากมีสิ่งแปลกปลอมบนตัวเครื่องหรือสายชาร์จ ก็อาจก่อให้เกิดความร้อนผิดปกติหรือความผิดปกติได ๆ ได้

ใบอนุญาต
- ผลิตภัณฑ์นี้มีซอฟต์แวร์ที่ Sony ใช้ภายใต้ข้อตกลงอนุญาตให้ใช้สิทธิ์ร่วมกับเจ้าของลิขสิทธิ์ เรามีภาระหน้าที่ในการประกาศให้ลูกค้าภายใต้ข้อกำหนดของเจ้าของลิขสิทธิ์ซอฟต์แวร์ทราบถึงเนื้อหาของข้อตกลง โปรดไปที่ URL ต่อไปนี้และอ่านเนื

คำเตือน: ใช้งานฝาปิดด้วยความระมัดระวัง ฝาปิดเป็นชิ้นส่วนที่มีความสำคัญมากสำหรับการรักษาประสิทธิภาพการกันน้ำและการกันฝุ่น ขณะใช้เครื่อง ตรวจสอบให้แน่ใจว่าได้ปิดฝาปิดสนิทดีแล้ว ขณะปิดฝาปิด ควรระวังอย่าให้วัตถุแปลกปลอมเข้าไปด้านใน หากไม่ได้ปิดฝาปิดแน่นสนิท ประสิทธิภาพการกันน้ำและการกันฝุ่นอาจลดลงและเป็นสาเหตุให้เครื่องทำงานบกพร่องเนื่องจากมีน้ำหรือฝุ่นเข้ามาในเครื่อง

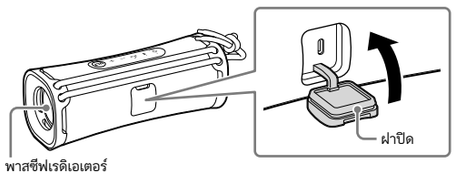

การป้องกันไว้ก่อน

เกี่ยวกับการติดตั้ง

- โปรดหลีกเลี่ยงการวางเครื่องนี้ไว้ในสถานที่ต่อไปนี้ เพื่อกำจัดความเสี่ยงที่จะเกิดการทำงานผิดปกติ
  - สถานที่ที่มีอุณหภูมิสูง เช่น ใต้แสงแดดส่องหรืออุปกรณ์ให้แสงสว่างโดยตรง ใกล้แหล่งความร้อนหรือในห้องซาวน่า
  - ภายในยานพาหนะที่ปิดกระจกหน้าต่าง (โดยเฉพาะในช่วงหน้าร้อน)
  - สถานที่ที่สัมผัสกับลมร้อน เช่น จากไดร์เป่าผม
- วางเครื่องบนพื้นผิวเรียบ หากวางบนพื้นผิวที่ลาดเอียง เครื่องอาจล้มหรือหล่นลงมาเนื่องจากการสั่นสะเทือนของตัวเครื่อง ส่งผลให้คุณได้รับบาดเจ็บ เครื่องทำงานผิดปกติ หรือประสิทธิภาพการทำงานเสื่อมลง
- เครื่องนี้ไม่มีคุณสมบัติต้านแม่เหล็ก เก็บวัตถุที่ไวต่อแม่เหล็ก (เทปบันทึก นาฬิกา บัตรเงินสดและบัตรเครดิตที่มีแถบรหัสแม่เหล็ก ฯลฯ) ให้ห่างจากเครื่องนี้ โปรดพึงระวังเมื่อคุณย้ายเครื่องนี้

วิธีดูแลรักษาเครื่อง

แม้จะมีการเคลือบผิวกันน้ำในส่วนที่เป็นผ้าของเครื่องไว้แล้ว แต่ท่านเองก็สามารถใช้งานเครื่องได้อย่างสบายใจและยาวนานขึ้นได้โดยการปฏิบัติตามขั้นตอนการดูแลรักษาต่อไปนี้

- หากพื้นผิวของเครื่องเปื้อนในกรณีต่อไปนี้ ให้ล้างเครื่องด้วยน้ำสะอาด (น้ำก๊อก ฯลฯ) ทันทีเพื่อขจัดคราบสกปรก การปล่อยให้สิ่งสกปรกติดอยู่บนพื้นผิวอาจทำให้ส่วนที่เป็นผ้าของลำโพงหรือส่วนของพาสซีฟเรดิเอเตอร์เปลี่ยนสีหรือเสื่อมสภาพ หรืออาจทำให้เครื่องทำงานผิดปกติได้
  ตัวอย่าง
  - เมื่อเกลือ, ทราย ฯลฯ เข้าไปในเครื่องหลังจากใช้งานบริเวณหาดทราย, ข้างสระว่ายน้ำ ฯลฯ
  - เมื่อเครื่องเปื้อนสารแปลกปลอมต่าง ๆ (ครีมกันแดด, ครีมอาบแดด ฯลฯ)

หมายเหตุ

- หากพื้นผิวของเครื่องสกปรก ห้ามใช้ผงซักฟอก, ทินเนอร์, เบนซิน, แอลกอฮอล์ ฯลฯ ในการทำความสะอาดเครื่อง เพราะอาจมีผลกระทบต่อคุณสมบัติเคลือบผิวกันน้ำในส่วนที่เป็นผ้าของเครื่องได้
- หากมีเม็ดทราย ฯลฯ เข้าไปในส่วนที่เป็นผ้าของเครื่องหรือส่วนอื่น ให้นำออกอย่างระมัดระวัง ห้ามใช้เครื่องดูดฝุ่น ฯลฯ กับเครื่องนี้ เพราะอาจทำให้ส่วนที่เป็นลำโพงหรือส่วนอื่นของเครื่องเสียหายได้

หมายเหตุอื่นๆ

- ห้ามใช้งานหรือวางเครื่องไว้ในที่ที่มีอุณหภูมิเย็นจัดหรือร้อนจัด (อุณหภูมิภายนอกควรอยู่ในช่วง 5 °C - 35 °C) หากใช้งาน หรือวางเครื่องทิ้งไว้ในที่ที่ไม่ได้มีอุณหภูมิตามข้างต้น เครื่องอาจหยุดทำงานโดยอัตโนมัติเพื่อป้องกันวงจรภายใน
- คุณควรชาร์จแบตเตอรี่ให้เต็มทุก 6 เดือนเพื่อเป็นการรักษาประสิทธิภาพของแบตเตอรี่ แม้ว่าคุณจะไม่ได้ใช้งานเครื่องเป็นระยะเวลานานก็ตาม
- หากคุณมีคำถามหรือปัญหาใด ๆ เกี่ยวกับเครื่องนี้ที่ไม่ได้อธิบายไว้ในคู่มือฉบับนี้ โปรดปรึกษาตัวแทนจำหน่าย Sony ใกล้บ้านคุณ

เครื่องหมายการค้า

- Microsoft และ Windows เป็นเครื่องหมายการค้าจดทะเบียนหรือเครื่องหมายการค้าของ Microsoft Corporation ในประเทศสหรัฐอเมริกา และ/หรือในประเทศอื่น
- โลโก้และเครื่องหมายคำ BLUETOOTH® เป็นเครื่องหมายการค้าจดทะเบียนที่ Bluetooth SIG, Inc. เป็นเจ้าของและการใช้เครื่องหมายดังกล่าวไม่ว่ากรณีใด ๆ โดย Sony Group Corporation และบริษัทในเครือเป็นไปโดยได้รับอนุญาต
- USB Type-C® และ USB-C® เป็นเครื่องหมายการค้าจดทะเบียนของ USB Implementers Forum

เครื่องหมายการค้าและเครื่องหมายการค้าจดทะเบียนอื่น ๆ ทั้งหมดเป็นเครื่องหมายการค้าหรือเครื่องหมายการค้าจดทะเบียนของผู้ถือสิทธิ์ที่เกี่ยวข้อง ในคู่มือฉบับนี้ ไม่มีการระบุเครื่องหมาย ™ และ ®

ข้อมูลจำเพาะ

BLUETOOTH®

คลื่นความถี่
ความถี่ 2.4 กิกะเฮิร์ตซ์ (2.400 0 กิกะเฮิร์ตซ์ - 2.483 5 กิกะเฮิร์ตซ์)

ข้อมูลทั่วไป

กำลังไฟ
DC ขนาด 5 โวลท์ 3 แอมป์ (ใช้อะแด็ปเตอร์ AC แบบ USB ที่มีจำหน่ายทั่วไปซึ่งสามารถส่งกระแสไฟฟ้าขนาด 3.0 แอมป์ ได้) หรือแบตเตอรี่ลิเธียมไอออนแบบชาร์จซ้ำได้ในตัว

อายุการใช้งานแบตเตอรี่ลิเธียมไอออน
ประมาณ 12 ชั่วโมง*2
– ระดับเสียง: 25
– เสียง: ULT เปิดอยู่
ประมาณ 3 ชั่วโมง*2
– ระดับเสียง: 50 (สูงสุด)
– เสียง: ULT เปิดอยู่

เวลาที่ต้องใช้ในการชาร์จแบตเตอรี่แบบชาร์จใหม่ได้ในตัว
ประมาณ 5 ชั่วโมง*1 *3

อุณหภูมิการทำงาน
5 °C - 35 °C

ขนาด (รวมส่วนที่ยื่นออกมาและส่วนควบคุมต่าง ๆ)
ประมาณ 206 มม. × 77 มม. × 76 มม. (กว้าง/สูง/ลึก)

น้ำหนัก (รวมแบตเตอรี่)
ประมาณ 650 กรัม

รวมรายการ
ลำโพงไร้สาย (1)
สาย USB Type-C® (USB-A ถึง USB-C® / สูงสุด 1.5 A)*4 (1)
สายคล้อง (1) (ยึดเข้ากับตัวเครื่อง)
เอกสาร (1 ชุด)

*1 เมื่อเชื่อมต่อเข้ากับอะแดปเตอร์ AC แบบ USB ที่มีกระแสไฟขาออก 1.5 A
*2 อายุการใช้งานแบตเตอรี่ที่ติดตั้งภายในเครื่องวัดโดยใช้แหล่งกำเนิดดนตรีที่เรากำหนด เวลาการแสดงจริงอาจแตกต่างจากเวลาที่ระบุไว้เนื่องจากระดับเสียง เพลงที่เล่น อุณหภูมิโดยรอบ และสภาพการใช้งาน
*3 เวลาที่ต้องใช้ในการชาร์จแบตเตอรี่ที่หมดแล้วให้เต็ม (100%) ในขณะที่เครื่องปิดอยู่
*4 สายชาร์จออกแบบมาสำหรับเครื่องนี้โดยเฉพาะ ห้ามใช้สายชาร์จเพื่อวัตถุประสงค์อื่น

ข้อกำหนดของระบบสำหรับการชาร์จแบตเตอรี่โดยใช้ USB

ใช้อะแด็ปเตอร์ AC แบบ USB ที่มีจำหน่ายทั่วไปซึ่งสามารถส่งกระแสไฟฟ้าขนาด 1.5 แอมป์ หรือ 3.0 แอมป์*
(การชาร์จแบตเตอรี่โดยใช้อะแด็ปเตอร์ AC แบบ USB ที่สามารถส่งกระแสไฟฟ้าขนาด 3.0 แอมป์จะลดเวลาในการชาร์จ)

* เมื่อใช้อะแด็ปเตอร์ USB ที่มีกระแสไฟขาออก 3.0 แอมป์ ต้องแน่ใจว่าใช้สาย USB Type-C ที่สอดคล้องกับมาตรฐาน USB และรองรับกระแสไฟขาออก 3.0 แอมป์
สายเคเบิล USB ที่ให้มารองรับกระแสไฟขาออกสูงสุด 1.5 แอมป์

รูปแบบและข้อมูลจำเพาะอาจมีการเปลี่ยนแปลงโดยไม่ต้องแจ้งให้ทราบ

Bahasa Indonesia | Speaker Nirkabel

Model: YY7862E

Istilah "produk" dalam dokumen ini merujuk pada unit atau aksesorinya.

PERHATIAN: Untuk menghindari penurunan performa tahan air, pastikan tutup telah tertutup rapat saat menggunakan unit.

Pelat nama dan informasi penting yang terkait dengan keselamatan tercantum di bagian berikut:
- permukaan bagian dalam tutup di sisi belakang unit

Jangan pasang produk dalam ruang yang terbatas, seperti rak buku atau kabinet internal.

Jangan paparkan baterai (pak baterai atau baterai yang terpasang) pada panas yang berlebih, seperti sinar matahari, api, atau sejenisnya, untuk waktu yang lama.
Hindarkan baterai dari kondisi suhu sangat rendah yang dapat mengakibatkan panas berlebih dan pelepasan termal.
Jangan membongkar, membuka, atau merobek baterai sekunder.
Jika terjadi kebocoran baterai sekunder, hindari kontak antara cairan baterai dengan kulit atau mata. Jika terjadi kontak, bilas area yang terkena menggunakan air dalam jumlah banyak dan dapatkan bantuan medis.
Baterai sekunder harus diisi daya sebelum digunakan. Selalu baca petunjuk produsen atau panduan produk untuk instruksi pengisian daya yang benar.
Setelah disimpan dalam waktu lama, baterai sekunder mungkin perlu diisi daya dan dikosongkan beberapa kali untuk mendapatkan kinerja maksimum.
Buang dengan benar.

Jangan paparkan unit pada sumber api langsung (misalnya, lilin yang dinyalakan).

Unit ini telah diuji dan terbukti mematuhi batasan yang ditetapkan dalam peraturan EMC menggunakan kabel sambungan yang lebih pendek dari 3 m.

Produk ini mengandung magnet yang dapat mengganggu alat pacu jantung, katup shunt yang dapat diprogram untuk pengobatan hidrosefalus, atau alat medis lain. Jangan meletakkan produk ini di dekat orang yang menggunakan alat medis tersebut. Konsultasikan dengan dokter sebelum menggunakan produk ini jika Anda menggunakan alat medis tersebut.

Jangan pernah memasukkan steker USB ketika unit utama atau kabel pengisian daya basah. Jika steker USB dimasukkan ketika unit utama atau kabel pengisian daya basah, korsleting dapat terjadi akibat adanya cairan (air keran, air laut, minuman ringan, dll.) atau benda asing pada unit utama atau kabel pengisian daya dan menyebabkan terbentuknya panas yang abnormal atau malafungsi.

Lisensi
- Produk ini berisi perangkat lunak yang digunakan oleh Sony di bawah perjanjian lisensi dengan pemilik hak cipta. Kami berkewajiban untuk mengumumkan isi dari perjanjian tersebut kepada pelanggan di bawah persyaratan oleh pemilik hak cipta untuk perangkat lunak. Harap akses URL berikut dan baca isi dari lisensi tersebut.
  https://rd1.sony.net/help/speaker/sl/24/
- Produk ini dilindungi oleh hak kekayaan intelektual tertentu dari Microsoft Corporation. Dilarang menggunakan atau mendistribusikan teknologi tersebut di luar produk ini tanpa lisensi dari Microsoft atau anak perusahaan resmi Microsoft.
- Layanan yang ditawarkan oleh pihak ketiga dapat diubah, ditangguhkan, atau dihentikan tanpa pemberitahuan terlebih dahulu. Sony tidak bertanggung jawab dalam situasi seperti ini.

Catatan tentang fitur tahan air dan debu (Bacalah sebelum menggunakan unit ini)

Aksesori yang disediakan tidak tahan air maupun tahan debu.

Tentang performa tahan air dan tahan debu pada unit

Unit, yang tutupnya dikencangkan dengan kuat, memiliki spesifikasi tahan air IPX7 sebagaimana yang ditentukan dalam "Tingkat perlindungan terhadap perendaman air" IEC60529 "Tingkat Perlindungan Rembesan (Kode IP)", dan spesifikasi tahan debu IP6X sebagaimana yang ditentukan dalam "Tingkat perlindungan terhadap benda asing padat".
- Aksesori dan konektor yang disediakan untuk unit (USB) ini tidak tahan air maupun tahan debu. Untuk mengurangi risiko kebakaran atau kejutan listrik, jangan biarkan unit ini terkena air atau tetesan saat menggunakan konektor (USB) apa saja.

Perlu diperhatikan bahwa kerusakan akibat rendaman air atau masuknya debu yang disebabkan oleh penyalahgunaan oleh pelanggan tidak tercakup dalam garansi.

Untuk mempertahankan performa tahan air dan tahan debu

Perhatikan baik-baik peringatan di bawah ini untuk memastikan unit digunakan dengan benar.
- Unit ini lulus uji jatuh dengan ketinggian 1,22 m di atas kayu lapis dengan ketebalan 5 cm yang sesuai dengan MIL-STD810H Method 516.8-Shock. Namun, hal ini tidak menjamin bahwa tidak ada kerusakan, tidak ada gangguan, atau tidak menjamin kinerja tahan air dan tahan debu dalam semua kondisi. Perubahan bentuk atau kerusakan akibat unit terjatuh atau terkena guncangan mekanis dapat menyebabkan menurunnya kinerja tahan air dan tahan debu.
- Unit tidak didesain untuk tahan terhadap tekanan air. Penggunaan unit di lokasi dengan tekanan air tinggi, misalnya di bawah shower, dapat mengakibatkan kerusakan.
- Jangan menuangkan air panas atau menyemprotkan angin panas dari pengering rambut atau alat lain secara langsung ke unit. Juga jangan pernah menggunakan unit ini di tempat yang bersuhu tinggi, seperti di sauna atau di dekat sumber panas.

PERINGATAN: Hati-hati saat menggunakan tutup. Peran tutup sangat penting dalam menjaga performa tahan air dan tahan debu. Ketika menggunakan unit, pastikan tutup terpasang rapat. Saat memasang tutup, berhati-hatilah jangan sampai ada benda tertinggal di dalamnya. Jika tutup tidak terpasang rapat, performa tahan air dan tahan debu dapat berkurang dan bisa menyebabkan malafungsi unit akibat air atau partikel debu yang masuk ke dalam unit.

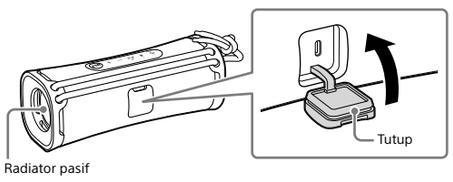

Tindakan pencegahan

Tentang penempatan

- Untuk menghilangkan risiko kerusakan, hindari lokasi berikut saat menempatkan atau meninggalkan unit ini.
  - Tempat yang bersuhu tinggi, seperti di bawah sinar matahari langsung atau peralatan penerangan, di dekat sumber panas, atau di sauna
  - Di dalam kendaraan dengan jendela tertutup (terutama di musim panas)
  - Tempat yang terpapar udara panas, misalnya dari alat pengering rambut
- Letakkan unit ini pada permukaan yang rata dan datar. Ketika ditempatkan pada permukaan yang miring, unit ini bisa jatuh atau meluncur dari permukaan karena getarannya sendiri, yang mengakibatkan cedera, kerusakan, atau penurunan kinerja.
- Unit ini tidak anti magnet. Jauhkan unit dari benda-benda yang rentan terhadap magnet (kaset, jam tangan, kartu cash, dan kartu kredit dengan kode magnetik, dll.) Saat Anda membawa-bawa unit tersebut, ingat juga hal ini.

Cara merawat unit

Meskipun bagian kain pada unit dilengkapi zat anti-air, Anda dapat menggunakan unit dengan lebih nyaman dan untuk jangka waktu yang lebih lama dengan mengikuti prosedur pemeliharaan di bawah ini.
- Jika permukaan unit kotor dalam kasus-kasus berikut ini, segera cuci unit dengan air tawar (air keran, dll.) untuk menghilangkan kotoran. Jika kotoran dibiarkan menempel di permukaannya, warna bagian kain atau bagian radiator pasif bisa luntur atau rusak, atau unit bisa rusak. Msl.
  - Saat garam, pasir, dll. terjebak di unit setelah digunakan di pantai, samping kolam renang, dll.
  - Saat ada noda dari zat asing pada unit (tabir surya, minyak pelindung dari sengatan matahari, dll.)

Catatan

- Jika permukaan unit kotor, jangan gunakan detergen, tiner, bensin, alkohol, dll. untuk membersihkan unit karena akan memengaruhi fungsi anti-air dari bagian kain di unit.
- Jika butir pasir, dll. masuk ke bagian kain atau bagian lain dari unit ini, hilangkan pasir tersebut dengan hati-hati. Jangan sekali-kali menggunakan penyedot debu, dll. pada unit. Hal itu bisa menyebabkan kerusakan pada bagian speaker atau bagian lain dari unit.

Catatan lain

- Jangan menggunakan atau meninggalkan unit di lingkungan yang sangat dingin atau panas (suhu di luar kisaran 5 °C - 35 °C). Jika unit ini digunakan atau ditinggalkan di lingkungan dengan suhu di luar kisaran tersebut, unit dapat secara otomatis berhenti untuk melindungi sirkuit di dalamnya.
- Meskipun Anda tidak akan menggunakan unit untuk waktu lama, isilah baterai hingga penuh setiap 6 bulan sekali untuk menjaga performa baterai.
- Jika Anda mempunyai pertanyaan atau masalah apa pun mengenai unit ini yang tidak dijelaskan dalam manual ini, silakan hubungi dealer Sony terdekat Anda.

Merek dagang

- Microsoft dan Windows adalah merek dagang terdaftar atau merek dagang Microsoft Corporation di Amerika Serikat dan/atau negara lain.
- Merek kata dan logo BLUETOOTH® adalah merek dagang terdaftar yang dimiliki oleh Bluetooth SIG, Inc. dan penggunaan tanda tersebut oleh Sony Group Corporation serta anak perusahaannya adalah berdasarkan lisensi.
- USB Type-C® dan USB-C® adalah merek dagang terdaftar dari USB Implementers Forum.

Semua merek dagang dan merek dagang terdaftar lainnya adalah merek dagang atau merek dagang terdaftar dari pemiliknya masing-masing. Dalam manual ini, tanda ™ dan ® tidak ditentukan.

Spesifikasi

BLUETOOTH®

Pita frekuensi
Pita 2,4 GHz (2,400 0 GHz - 2,483 5 GHz)

Umum

Daya
DC 5 V 3 A (menggunakan adaptor AC USB yang dijual terpisah dan dapat memasok 3,0 A) atau, menggunakan baterai ion-litium bawaan

Masa pakai baterai ion-litium
Sekitar 12 jam*2
– Tingkat volume: 25
– Suara: ULT hidup
Sekitar 3 jam*2
– Tingkat volume: 50 (MAKS.)
– Suara: ULT hidup

Waktu yang dibutuhkan untuk mengisi daya baterai isi ulang bawaan
Sekitar 5 jam*1 *3

Suhu operasi
5 °C - 35 °C

Dimensi (termasuk kontrol dan bagian yang menonjol)
Sekitar 206 mm × 77 mm × 76 mm (l/t/p)

Berat (termasuk baterai)
Sekitar 650 g

Item yang disertakan
Speaker Nirkabel (1)
Kabel USB Type-C® (USB-A ke USB-C® / Maks. 1,5 A)*4 (1)
Tali (1) (terikat ke unit)
Dokumen (1 set)

*1 Saat tersambung ke adaptor AC USB yang dapat memasok arus keluaran 1,5 A
*2 Masa pakai baterai internal di atas diukur menggunakan sumber musik tertentu. Waktu performa sesungguhnya bisa bervariasi dari waktu yang tertera, bergantung pada volume, lagu yang diputar, suhu sekitar, dan kondisi penggunaan.
*3 Waktu yang dibutuhkan untuk mengisi penuh (100%) baterai kosong bila unit dimatikan.
*4 Kabel pengisian daya yang dirancang khusus untuk unit ini. Jangan gunakan kabel ini untuk tujuan lain.

Persyaratan sistem untuk mengisi baterai dengan USB

Menggunakan adaptor AC USB yang dijual terpisah dengan arus keluaran 1,5 A atau 3,0 A*
(Penggunaan adaptor AC USB yang dapat memasok arus keluaran 3,0 A akan mengurangi waktu pengisian baterai.)

* Saat menggunakan adaptor AC USB dengan arus keluaran 3,0 A, pastikan untuk menggunakan kabel USB Type-C yang sesuai dengan standar USB dan mendukung arus keluaran 3,0 A.
Kabel USB yang disediakan mendukung arus keluaran hingga 1,5 A.

Desain dan spesifikasi dapat berubah tanpa pemberitahuan.

اللغة العربية | مكبر الصوت اللاسلكي

الموديل: YY7862E

يشير مصطلح «المنتج» في هذا المستند إلى الوحدة أو ملحقاتها.

تنبيه: لتجنب تدهور أداء مقاوم الماء، تأكد من غلق الغطاء بإحكام تام عند استخدام الوحدة.

توجد لوحة التسمية والمعلومات المهمة المتعلقة بالسلامة مرفقة في المواقع التالية:
- السطح الداخلي للغطاء في الناحية الخلفية للوحدة

لا تقم بتركيب المنتج في مكان مغلق، مثل خزانة كتب أو خزانة مدمجة.

لا تعرض البطاريات (حزمة البطارية أو البطاريات المثبتة) إلى حرارة مفرطة، مثل ضوء الشمس، أو الحريق أو ما شابه لفترة طويلة.
لا تعرض البطاريات إلى ظروف حرارة منخفضة للغاية قد تؤدي إلى زيادة السخونة أو الجموح الحراري.
لا تفكك البطاريات الثانوية أو تفتحها أو تمزقها.
في حالة حدوث تسرب لبطارية ثانوية، لا تسمح بملامسة السائل للجلد أو العين. في حالة حدوث ملامسة، اغسل للمنطقة المتأثرة مع بكميات غزيرة من المياه واطلب استشارة طبية.
يجب شحن البطاريات الثانوية قبل الاستخدام. احرص دائمًا على الرجوع إلى تعليمات جهة التصنيع أو دليل المنتج للتعرف على تعليمات الشحن الصحيحة.
بعد فترة ممتدة من التخزين، قد يكون من الضروري شحن البطاريات الثانوية وتفريغها عدة مرات للحصول على أقصى أداء.
تخلص منها بشكل صحيح.

لا تعرض الوحدة إلى مصادر لهب مكشوف (مثل، الشموع المشتعلة).

تم اختبار هذه الوحدة وتبين أنها تتوافق مع الحدود المنصوص عليها في لائحة التوافق الكهرومغناطيسي (EMC) باستخدام كابل توصيل أقصر من 3 m.

يحتوي هذا المنتج على مغناطيس (مغناطيسات) والتي قد تتداخل مع أجهزة تنظيم ضربات القلب، صمامات التحويلة القابلة للبرمجة لعلاج استسقاء الرأس، أو الأجهزة الطبية الأخرى. لا تضع هذا المنتج بالقرب من الأشخاص الذين يستخدمون مثل هذه الأجهزة الطبية. استشر طبيبك قبل استخدام هذا المنتج إذا كنت تستخدم أي من مثل هذه الأجهزة الطبية.

لا تقم أبدًا بإدخال قابس USB أثناء بلل الوحدة الرئيسية أو كابل الشحن. وإذا تم إدخال قابس USB أثناء بلل الوحدة الرئيسية أو كابل الشحن، فقد يحدث دائرة قِصر بسبب السائل (ماء الصنبور، ماء البحر، المشروبات الغازية، إلخ) أو مادة غريبة على الوحدة الرئيسية أو كابل الشحن، وتؤدي إلى توليد حرارة غير عادية أو تعطل.

الترخيص
- يحتوي هذا المنتج على برنامج تستخدمه شركة Sony بموجب اتفاقية ترخيص مع مالك حقوق النشر الخاصة به. نحن ملزمون بالإعلان عن محتويات الاتفاقية للعملاء إذعانًا بموجب متطلب من مالك حقوق نشر البرنامج. يُرجى الوصول إلى عنوان URL التالي وقراءة محتويات الترخيص.
  https://rd1.sony.net/help/speaker/sl/24/
- هذا المنتج محمي بحقوق الملكية الفكرية المعينة من شركة Microsoft Corporation. استعمال أو توزيع مثل تلك التكنولوجيا خارج هذا المنتج ممنوع دون ترخيص من Microsoft أو من شركة مرخص لها تابعة لشركة Microsoft.
- قد يتم تغيير الخدمات التي تقدمها أطراف خارجية أو تعليقها أو إنهاؤها دون إشعار مسبق. ولا تتحمل Sony أية مسؤولية تجاه هذا النوع من الحالات.

ملاحظات حول ميزات مقاومة الماء والغبار (اقرأ هذه الملاحظات قبل استخدام الوحدة)

الملحقات المرفقة ليست مقاومة للماء ولا مقاومة للغبار.

عن أداء الوحدة لمقاومة الماء و الغبار

الوحدة، عندما يكون الغطاء مركبا بإحكام، يكون لها مواصفة مقاومة ماء تكافئ IPX7 كما هو محدد في «درجة الحماية ضد الغمر في الماء» للمعيار IEC60529 «تصنيف الحماية من الدخول (رمز IP)»، ومواصفة مقاومة غبار تكافئ IP6X كما هو محدد في «درجات الحماية ضد الأجسام الغريبة الصلبة».
- الملحقات والموصلات المصاحبة لهذه الوحدة (USB) ليست للماء ولا مقاومة للغبار. لتقليل خطر الحرائق أو الصدمات الكهربائية، لا تعرض الوحدة للماء أو لقطرات الماء أثناء استخدام أي موصلات (USB).

لاحظ أن الضمان لا يغطي الأعطال الناتجة عن الغمر بالماء أو دخول الأتربة بسبب سوء استخدام العميل.

للحفاظ على أداء مقاومة الماء ومقاومة الغبار

اقرأ بحرص الاحتياطات أدناه لضمان الاستخدام الصحيح للوحدة.
- تجتاز الوحدة اختبار السقوط من علو 1.22 متر على خشب رقائقي (أبلكاج) سمكه 5 سم مطابقا لاختبار MIL-STD810H Method 516.8-Shock. ومع ذلك، هذا لا يضمن عدم حدوث ضرر أو عطل أو يضمن أداء مقاومة الماء والغبار في جميع الأحوال. وحدوث تشوه أو ضرر من سقوط الوحدة أو تعريضها لصدمة ميكانيكية يمكن أن يسبب تدهور أداء مقاومة الماء والغبار.
- لا تستخدم النظام في موقع حيث قد يصيبه الكثير من رذاذ الماء أو الماء الساخن. النظام لم يُصمم ليقاوم ضغط الماء. استخدام النظام في موقع حيث يُستخدم ضغط ماء عالٍ، مثل تحت الماء الجاري أو أثناء الاستحمام، قد يتسبب في تعطله.
- تجنب صب الماء ذي درجة الحرارة العالية أو نفخ هواء ساخن من مجفف شعر أو أي جهاز آخر على الوحدة مباشرة. أيضا، لا تستخدم أبدا الوحدة في مكان عرضة لدرجات حرارة عالية، مثل في حمام بخار أو بالقرب من مصدر حرارة.

تنبيه: تعامل مع الغطاء بعناية. يلعب الغطاء دورا مهما للغاية في الحفاظ على أداء مقاومة الماء والغبار. وعند استخدام الوحدة، تأكد من إغلاق الغطاء تماما. عند غلق الغطاء، احرص على عدم السماح بدخول الأجسام الغريبة إلى النظام. وفي حالة عدم غلق الغطاء تماما، فإن أداء مقاومة الماء والغبار ربما يتدهور وربما يتسبب في عطل للوحدة نتيجة دخول ماء أو دقائق الغبار في الوحدة.

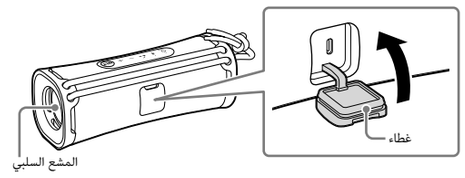

احتياطات

حول وضع النظام

- لإزالة خطر الأعطال، تجنب الأماكن الآتية عند وضع الوحدة أو تركها.
  – مكان معرض لدرجات حرارة عالية، مثل تحت ضوء الشمس المباشر أو أجهزة الإضاءة أو بالقرب من مصدر حرارة أو في حمام بخار.
  – داخل سيارة نوافذها مغلقة (خصيصا في وقت الصيف)
  – مكان عرضة لهواء ساخن، مثل من مجفف شعر
- ضع هذه الوحدة على سطح مسطح ومستو. وعند وضعها على سطح مائل، قد تنقلب الوحدة أو تسقط عن السطح نتيجة اهتزازه، مما يسبب إصابة أو أعطالا أو تدهورا في الأداء.
- هذه الوحدة ليست مضادة للمغنطيسية. ابعد الأجسام سهلة التأثر بالمغنطيسية (الشرائط المسجلة، الساعات، بطاقات الدفع الإلكتروني وبطاقات الائتمان التي بها تشفير مغنطيسي، إلخ) عن الوحدة. وعندما تحمل الوحدة معك، تذكر ذلك أيضا.

كيفية العناية بالوحدة

على الرغم من أن الجزء النسيجي للوحدة معالج ليكون معيقا لاختراق الماء، يمكنك استخدام الوحدة براحة أكثر ولمدة أطول باتباع إجراء الصيانة أدناه.
- إذا اتسخ سطح الوحدة في الحالات الآتية، اغسل الوحدة بماء عذب (ماء صنبور، إلخ) بسرعة لإزالة الوسخ. يمكن أن يسبب ترك الوسخ على سطحه تغيرا أو تلف لون الجزء النسيجي أو قسم المشع السلبي، أو عطل الوحدة.
  أمثلة
  – عندما يلتصق ملح أو رمل إلخ بالوحدة بعد استخدامها على الشاطئ أو على جانب حمام السباحة، إلخ.
  – عندما تتلطخ الوحدة بالعرق والمواد الغريبة (كريم الوقاية من الشمس، زيت تسمير البشرة، وما إلى ذلك)

ملاحظة
- إذا اتسخ سطح الوحدة، لا تستخدم منظف أو التنر أو البنزين أو الكحول إلخ لتنظيف الوحدة لأنه سيؤثر على وظيفة معيق اختراق الماء للجزء النسيجي للوحدة.
- إذا دخلت حبات رمل إلخ في الجزء النسيجي أو أجزاء أخرى للوحدة، فأزلها بحرص. ولا تستخدم أبدا مكنسة كهربائية، إلخ لتنظيف الوحدة. فقد يسبب ذلك تلفا لقسم السماعة أو جزء آخر للوحدة.

ملاحظات أخرى

- لا تستخدم أو تترك الوحدة في بيئة حارة أو باردة للغاية (درجة حرارة خارج نطاق 5 درجات مئوية - 35 درجة مئوية). في حالة استخدام أو ترك الوحدة خارج النطاق المذكور أعلاه، قد تتوقف الوحدة تلقائيا لحماية مجموعة الدوائر الكهربائية الداخلية.
- حتى ولو كنت تنوي عدم استخدام الوحدة لفترة طويلة، اشحن البطارية إلى سعتها الكاملة مرة واحدة كل 6 أشهر للحفاظ على أدائها.
- إذا كانت لديك أية أسئلة أو مشكلات تتعلق بهذه الوحدة ولم يتم تناولها في هذا الدليل، فيرجى استشارة أقرب وكيل Sony الأقرب لك.

العلامات التجارية

- إن Microsoft وWindows هما علامتان تجاريتان أو علامتان تجاريتان مسجلتان لشركة Microsoft Corporation بالولايات المتحدة و/أو البلدان الأخرى.
- تُعد علامة كلمة BLUETOOTH® وشعاراتها علامات تجارية مُسجلة مملوكة لشركة Bluetooth SIG, Inc. وأي استخدام لهذه العلامات من قِبل شركة Sony Group Corporation والشركات التابعة لها يتم بموجب ترخيص.
- USB Type-C® و USB-C® هما علامتان تجاريتان مسجّلتان مملوكتان لشركة USB Implementers Forum.

كل العلامات التجارية والعلامات التجارية المسجلة الأخرى هي علامات تجارية أو علامات تجارية مسجلة لأصحابها المعنيين. العلامات ™ و ® غير محددة في هذا الدليل.

المواصفات

BLUETOOTH®

نطاق التردد
النطاق 2.4 جيجاهرتز (2.400 0 جيجاهرتز - 2.483 5 جيجاهرتز)

عام

الطاقة
تيار مستمر 5 فولت 3 أمبير (باستخدام كابل محول تيار متردد USB متوفر في الأسواق قادر على توصيل تيار 3.0 أمبير) أو، باستخدام بطارية ليثيوم أيون مدمجة.

عمر بطارية الليثيوم أيون
12 ساعة تقريبا*2
– مستوى حجم الصوت: 25
– الصوت: ULT تشغيل
3 ساعات تقريبا*2
– مستوى حجم الصوت: 50 (بحد أقصى)
– الصوت: ULT تشغيل

الوقت المطلوب لشحن البطارية القابلة لإعادة الشحن المدمجة
5 ساعات تقريبًا*1 *3

درجات حرارة التشغيل
5 - 35 درجة مئوية

الأبعاد (بما في ذلك الأجزاء البارزة ومفاتيح التحكم)
206 مم × 77 مم × 76 مم تقريبًا (عرض/ارتفاع/عمق)

الوزن (شاملا البطارية)
650 جم تقريبًا

الملحقات المرفقة
مكبر الصوت اللاسلكي (1)
كبل USB Type-C® (USB-A إلى USB-C® / 1.5 أمبير بحد أقصى)*4 (1)
الحزام (1) (مركب بالوحدة)
وثائق (مجموعة 1)

*1 عند التوصيل بـمهايئ تيار متردد USB قادر على توفير تيار خرج بمقدار 1.5 أمبير
*2 عمر البطارية الداخلية أعلاه مقاس باستخدام مصدر موسيقانا المحدد. قد يختلف الوقت الفعلي للأداء عن الوقت المذكور بسبب حجم الصوت والأغاني التي يتم الاستماع إليها ودرجة الحرارة المحيطة وأحوال الاستخدام.
*3 الوقت المطلوب للبطارية الفارغة لشحنها بالكامل (100%) بينما تكون الوحدة في وضع إيقاف التشغيل.
*4 كابل شحن مصمم حصريا للوحدة. لا تستخدم الكابل لأي أغراض أخرى.

متطلبات النظام لشحن البطارية باستخدام USB

باستخدام كابل محول تيار متردد USB متوفر في الأسواق قادر على توصيل تيار خرج 1.5 أمبير أو 3.0 أمبير*
(استخدام كابل محول تيار متردد USB يوصل تيار خرج 3.0 أمبير يقلل وقت شحن البطارية.)

* عند استخدام مهايئ تيار متردد USB له تيار خرج 3.0 أمبير، تأكد من استخدام كبل USB Type-C الذي يتوافق مع معيار USB ويدعم تيار خرج 3.0 أمبير.
يدعم كابل USB المرفق تيار خرج يصل إلى 1.5 أمبير.

التصميم والمواصفات عرضة للتغيير دون إشعار.