Quick Guide

oppo

English

Greetings from OPPO Mobile

This guide will show you how to use the phone and its important functions. You may also visit OPPO official website to get more information about the phone.

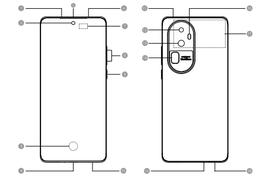

How to reboot the phone

Press and hold the Power Button and Volume Up Button at the same time until the OPPO boot animation is displayed to reboot the phone.

How to Transfer Old Mobile Content to a New Mobile

You can use OPPO Clone Phone to easily transfer photos, videos, music, contacts, messages, apps, etc from your old phone to the new one.
1. If your previous phone was a non-OPPO Android phone, search "OPPO Clone Phone" in the Google Play store and install the app. You can also scan the QR code below to install it. If your previous phone was an OPPO phone, you don't need to install this app. Then run Clone Phone on both phones and follow the on-screen instructions.

https://clonephone.coloros.com/download

2. If your previous phone was an iPhone, run "Clone Phone" on your new phone, and follow the onscreen instructions to migrate your data from your iCloud account.

Accessories and Software Information

You are provided with the following standard accessories:
1 Phone, 1 Charger, 1 USB data cable, 1 SIM Ejector Tool, 1 Safety Guide, 1 Quick Guide, 1 Protective Case.

Specification

Product		CPH2521
Main screen parameter		17.13cm(6.74-inch)
Dimension		162.9×74.0×8.28 (mm)
Battery		DC 7.82V 2280mAh/17.82Wh(Min) DC 7.82V 2350mAh/18.37Wh(Typ) (Equaling to DC 3.91V 4560mAh/17.82Wh(Min) DC 3.91V 4700mAh/18.37Wh(Typ))
Camera		50Megapixels+64Megapixels +8Megapixels Rear 32Megapixels Front
SAR Values	CE SAR	1.49W/kg(Head) 1.49W/kg(Body)

Note: The SAR values above are the highest values reported for this device.

Radio Waves Specifications

Radio	Frequency	Max. Output Power
GSM	850MHz	33.8dBm
	900MHz	34dBm
	1800MHz	31dBm
	1900MHz	30.5dBm
WCDMA	Bands 1/4/5/6/8/19	24.8dBm
	Band 2	24.3dBm
LTE FDD	Bands 1/3	24.6dBm
	Bands 2/4/7/12/17	24.3dBm
	Bands 5/8/18/19/20/26/28	24.8dBm
LTE TDD	Band 66	23.8dBm
	Band 41	25.8dBm
	Bands 38/39/40	24.3dBm
5G NR	n1/n3/n5	24.7dBm
	n2/n7/n12/n38/n40	24.2dBm
	n8/n20/n28	25dBm
	n41	26.2dBm
	n77	23.9dBm
	n78	26.1dBm
Bluetooth	2.4-2.4835GHz	12.3dBm(EIRP)
2.4G Wi-Fi	2.4-2.4835GHz	19.8dBm(EIRP)
5G Wi-Fi	5.15-5.25GHz	19.8dBm(EIRP)
	5.25~5.35GHz	18.4dBm(EIRP)
	5.47-5.725GHz	18.1dBm(EIRP)
	5.725-5.85GHz	13.6dBm(EIRP)
NFC	13.56MHz	42dBμA/m @10m

Thai

ยินดีต้อนรับสู่การใช้งานมือถือ OPPO

คู่มือนี้จะบอกวิธีการใช้โทรศัพท์และคุณสมบัติที่ สำคัญของ โทรศัพท์มือถือ นอกจากนี้คุณยังสามารถเข้าเว็บไซต์อย่างเป็นทางการของ โทรศัพท์ OPPO สำหรับข้อมูลเพิ่มเติม

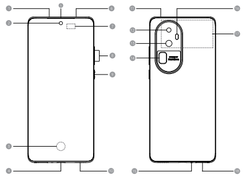

วิธีการเริ่มระบบของโทรศัพท์ใหม่

กดปุ่มเปิดปิดเครื่องและปุ่มเพิ่มความดังเสียงค้างไว้พร้อมกันจนกระทั่งภาพเคลื่อนไหวการเริ่มระบบของ OPPO แสดงขึ้นเพื่อเริ่มระบบของโทรศัพท์ใหม่

คุณสามารถโอนข้อมูลสิ่งที่เก็บบันทึกไว้ในโทรศัพท์เครื่องเก่าไปยังโทรศัพท์เครื่องใหม่ได้อย่างไร

คุณสามารถใช้ OPPO Clone Phone เพื่อโอนย้ายรูปภาพ, วิดีโอ, เพลง, รายชื่อ, ข้อความ, แอพฯ และอื่นๆ จากโทรศัพท์เครื่องเก่าของคุณไปยังโทรศัพท์เครื่องใหม่ได้
1. หากโทรศัพท์ของคุณเป็นโทรศัพท์ Android จาก OPPO โทรหาคำ "OPPO Clone Phone" จาก Google Play store และทำการติดตั้งแอพ คุณสามารถสแกนรหัส QR ด้านล่างเพื่อทำการติดตั้ง หากโทรศัพท์ของคุณคือโทรศัพท์ OPPO คุณไม่จะต้องติดตั้งแอพนี้ จากนั้นเปิดใช้ Clone Phone จากโทรศัพท์ทั้งสองเครื่อง และทำตามคำแนะนำบนหน้าจอ

https://clonephone.coloros.com/download

2. หากโทรศัพท์ก่อนหน้าของคุณเป็น iPhone ให้เปิดใช้ "Clone Phone" ที่โทรศัพท์เครื่องใหม่ จากนั้นทำตามคำแนะนำบนหน้าจอเพื่อโอนย้ายข้อมูลของคุณจากบัญชี iCloud ของคุณ

อุปกรณ์มาตรฐานของเครื่อง

โทรศัพท์มือถือ 1 เครื่อง , ที่ชาร์จแบตเตอรี่ 1 ชิ้น , สายเชื่อมต่อ (USB)1 เส้น , อุปกรณ์ชิ้นเล็กของการปลดซิม 1 เล็บ , คู่มือการใช้งานอย่างง่าย 1 เล่ม , เข็มออดซิมการด 1 ชิ้น , เคสมือถือ 1 ชิ้น

ข้อมูลพื้นฐานของโทรศัพท์

รุ่นของโทรศัพท์		CPH2521
ขนาดหน้าจอ		17.13cm(6.74-inch)
ขนาดตัวเครื่อง		162.9×74.0×8.28(mm)
แบตเตอรี่		DC 7.82V 2280mAh/17.82Wh(Min) DC 7.82V 2350mAh/18.37Wh(Typ) (เท่ากับ DC 3.91V 4560mAh/17.82Wh(Min) DC 3.91V 4700mAh/18.37Wh(Typ))
กล้องถ่ายภาพ		50 ล้านพิกเซล + 64 ล้านพิกเซล + 8 ล้านพิกเซลด้านหลัง หน้า 32 ล้านพิกเซล
ค่า SAR	CE SAR	1.49W/kg (ศีรษะ) 1.49W/kg (ร่างกาย)

เครื่องโทรศัพท์หมายหมายนี้มีอัตราการดูดกลืนพลังงานจำเพาะ (Specific Absorption Rate - SAR) อันเนื่องมาจากเครื่องโทรศัพท์หมายหมายเท่ากับ 1.49 W/kg (ศีรษะ) หรือ 1.49 W/kg (ร่างกาย)
ซึ่งสอดคล้องกับมาตรฐานความปลอดภัย ตอสสนการของอนุญาจจำกการใช้เครื่องโทรศัพท์หมายหมายที่ต่อกรกรมการที่การโทรศัพท์หมายหมายสาธิ ภำหนด

ข้อมูลจำเพาะเกี่ยวกับคลื่นวิทยุ

วิทยุ	ความถี่	กำลังเอาท์พุตสูงสุด
GSM	850MHz	33.8dBm
	900MHz	34dBm
	1800MHz	31dBm
	1900MHz	30.5dBm
WCDMA	Bands 1/4/5/6/8/19	24.8dBm
	Band 2	24.3dBm
LTE FDD	Bands 1/3	24.6dBm
	Bands 2/4/7/12/17	24.3dBm
	Bands 5/8/18/19/20/26/28	24.8dBm
LTE TDD	Band 66	23.8dBm
	Band 41	25.8dBm
	Bands 38/39/40	24.3dBm
5G NR	n1/n3/n5	24.7dBm
	n2/n7/n12/n38/n40	24.2dBm
	n8/n20/n28	25dBm
	n41	26.2dBm
	n77	23.9dBm
	n78	26.1dBm
Bluetooth	2.4-2.4835GHz	12.3dBm(EIRP)
2.4G Wi-Fi	2.4-2.4835GHz	19.8dBm(EIRP)
5G Wi-Fi	5.15-5.25GHz	19.8dBm(EIRP)
	5.25~5.35GHz	18.4dBm(EIRP)
	5.47-5.725GHz	18.1dBm(EIRP)
	5.725-5.85GHz	13.6dBm(EIRP)
NFC	13.56MHz	42dBμA/m @10m

HiRes AUDIO

This product is conformed to High-Resolution Audio standard defined by Japan Audio Society.
The High-Resolution Audio logo is used under license from Japan Audio Society.

To experience Hi-Res Audio, you need to purchase an OPPO Hi-Res Audio headset accessory or other Hi-Res Audio headsets.

Some content may differ from your device depending on the region, service provider, or software version, and is subject to change without prior notice.

This manual is published by OPPO. OPPO may correct any misprints, errors, and inaccuracies in the manual or improve its apps or devices at any time it deems necessary without any notice. Such changes will be applied in the later versions of this manual. All images in this manual are for reference only and may differ from the actual device and UI.

Copyright © Guangdong OPPO Mobile Telecommunications Corp., Ltd. 2023.
All rights reserved.

612804000020 V1.0

封面

Vietnamese

Chào mừng đến với OPPO

Sách hướng dẫn này sẽ cho bạn biết cách sử dụng điện thoại và các tính năng chính. Bạn cũng có thể vào trang web chính thức của OPPO để biết thêm thông tin.

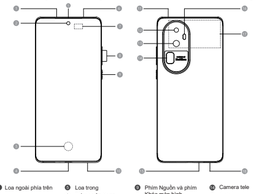

Cách khởi động lại điện thoại:

Nhấn giữ nút Nguồn và nút Tăng âm lượng đồng thời cho đến khi hình động khởi động OPPO được hiển thị để khởi động lại điện thoại.

Làm thế nào để tôi có thể truyền nội dung được lưu trữ trên điện thoại cũ của tôi sang điện thoại mới?

Bạn có thể sử dụng tính năng nhân bản điện thoại của OPPO để nhanh chóng chuyển hình ảnh, video, âm nhạc, danh bạ, tin nhắn, ứng dụng, v.v sang điện thoại mới.

1. Nếu điện thoại cũ là điện thoại Android hãng khác, vào CH Play và tìm "Nhân bản điện thoại OPPO" để tải và cài đặt; hoặc quét mã QR bên dưới để tải và cài đặt. Nếu điện thoại cũ là điện thoại OPPO, chỉ cần mở ứng dụng "Nhân bản điện thoại" ở cả điện thoại mới và cũ, làm theo hướng dẫn trên màn hình.

https://clonephone.coloros.com/download

2. Nếu điện thoại cũ là điện thoại iPhone, mở "Nhân bản điện thoại" ở điện thoại mới, làm theo hướng dẫn đăng nhập tài khoản iCloud để tiến hành đồng bộ dữ liệu.

Phụ kiện kèm theo

Khuyến nghị bạn nên sử dụng phụ kiện đúng tiêu chuẩn:
1 Thân máy, 1 Sạc, 1 Cáp USB, 1 Vỏ bảo vệ, 1 Dụng cụ lấy sim,
1 Sách hướng dẫn sử dụng nhanh, 1 Sách hướng dẫn sử dụng an toàn.

Thông số điện thoại

Model		CPH2521
Màn hình		17.13cm(6.74")
Pin		DC 7.82V 2280mAh/17.82Wh(Min) DC 7.82V 2350mAh/18.37Wh(Typ) (Tương đương với DC 3.91V 4560mAh/17.82Wh(Min) DC 3.91V 4700mAh/18.37Wh(Typ))
Camera		50 -Megapixel Sau +64-Megapixel Sau + 8-Megapixel Sau 32 -Megapixel Trước
Giá trị SAR	CE SAR	1.49W/kg (Đầu) 1.49W/kg (Thân)

Các thông số sóng vô tuyến

Công nghệ	Tần số	Đầu ra tối đa
GSM	850MHz	33.8dBm
	900MHz	34dBm
	1800MHz	31dBm
	1900MHz	30.5dBm
WCDMA	Bands 1/4/5/6/8/19	24.8dBm
	Band 2	24.3dBm
LTE FDD	Bands 1/3	24.6dBm
	Bands 2/4/7/12/17	24.3dBm
	Bands 5/8/18/19/20/26/28	24.8dBm
LTE TDD	Band 66	23.8dBm
	Band 41	25.8dBm
	Bands 38/39/40	24.3dBm
5G NR	n1/n3/n5	24.7dBm
	n2/n7/n12/n38/n40	24.2dBm
	n8/n20/n28	25dBm
	n41	26.2dBm
	n77	23.9dBm
	n78	26.1dBm
Bluetooth	2.4-2.4835GHz	12.3dBm(EIRP)
2.4G Wi-Fi	2.4-2.4835GHz	19.8dBm(EIRP)
5G Wi-Fi	5.15-5.25GHz	19.8dBm(EIRP)
	5.25~5.35GHz	18.4dBm(EIRP)
	5.47-5.725GHz	18.1dBm(EIRP)
	5.725-5.85GHz	13.6dBm(EIRP)
NFC	13.56MHz	42dBμA/m @10m

繁體中文

歡迎使用OPPO手機

本指南將為您說明如何使用此手機及其重要功能，您也可以造訪OPPO官方網站以取得更多有關本手機的資訊。

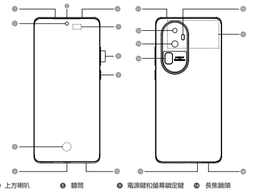

如何重啟手機

同時長按電源鍵與音量上鍵直至顯示OPPO啟動動畫即可重啟手機。

如何將舊手機內容轉移到新手機

您可以使用OPPO手機搬家輕鬆從舊手機傳輸照片、影片、音樂、聯絡人、訊息、應用程式等內容傳輸到新手機。

1. 如舊手機是其他品牌Android手機，請搜尋下方QR Code下載安裝。如舊手機是OPPO手機，則不需要安裝原用程式。接著新舊手機同時開啟「手機搬家」，按照畫面提示進行操作。

https://clonephone.coloros.com/download

2. 如舊手機是iPhone手機，請直接在新手機開啟「手機搬家」，按照畫面提示登入iCloud帳號並進行檔案同步。

標準配件

您將獲得以下標準配件:
1×手機、1×充電器、1×USB數據線、1×安全指南、1×快速入門指南、1×取卡針、1×保護殼。

產品規格

產品名稱		行動電話
產品型號		CPH2521
主畫面參數		17.13cm(6.74吋)
電池		DC 7.82V 2280mAh/17.82Wh(Min) DC 7.82V 2350mAh/18.37Wh(Typ) (等於 DC 3.91V 4560mAh/17.82Wh(Min) DC 3.91V 4700mAh/18.37Wh(Typ))
相機		主相機50億畫素+6400萬畫素+800萬畫素 前相機3200萬畫素

其他資訊

數據線資訊		DL129
SAR 值		在 NCC 規定下: SAR 標準值為 2.0W/kg。 送測產品實測值為 1.160W/kg。
充電器資訊		機型: VCBAJAUH 支持OPPO VOOC閃電手機 (5-11VDC 3.9A Max)，也可以為其他標準數據線供電(5VDC 2A的任何電腦)。
頻段資訊		GSM: 900/1800MHz WCDMA: 900/2100MHz LTE FDD: 700/900/1800/2100/2600MHz LTE TDD: 2570-2620/2500-2690MHz 5G NR: 700/900/1800/2100/2600/ 2570-2620/2500-2690/3300-3570MHz

注: 上述 SAR 值是此設備報告的最高值。

本公司所經銷之產品，於雙SIM卡機皆同時插入時，以4G網路作為主要接收PWS訊息路徑，若雙SIM卡皆使用3G網路時，以3G數據卡取留網路作為主要接收PWS訊息路徑。

Malay

Selamat Menggunakan Telefon Pintar OPPO

Panduan ini menunjukkan cara untuk mengendalikan telefon dan fungsi-fungsi yang penting. Anda juga boleh melawat laman web OPPO untuk mendapatkan maklumat lebih lanjut.

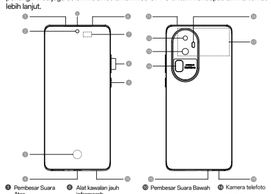

Cara untuk mula semula telefon

Tekan dan tahan Butang Kuasa dan Butang Kelantangan Naik pada masa yang sama sehingga animasi OPPO dipaparkan untuk mula semula telefon.

Bagaimanakah saya boleh memindahkan apa yang disimpan pada telefon lama saya ke telefon baru

Anda boleh menggunakan Klonkan Telefon OPPO untuk memindah kan dengan mudah foto, video, muzik, kenalan, mesej, aplikasi, dsb dari telefon lama ke telefon baru anda.

1. Jika telefon anda sebelum ini merupakan telefon Android bukan OPPO, cari "OPPO Clone Phone" dalam Google Play Store dan pasang aplikasi itu. Anda juga boleh mengimbas kod QR di bawah untuk memasangnya. Jika telefon anda sebelum ini merupakan telefon OPPO, anda tidak perlu memasang aplikasi ini. Kemudian, jalankan Clone Phone pada kedua-dua telefon dan ikuti arahan pada skrin.

https://clonephone.coloros.com/download

2. Jika telefon anda sebelum ini merupakan iPhone, jalankan "Clone Phone" pada telefon baharu anda, dan ikuti arahan pada skrin untuk memindahkan data anda dari akaun iCloud anda.

Aksesori sedia ada

Anda akan diberi aksesori sedia ada seperti di bawah:
1 Telefon, 1 Pengecas, 1 Wayar data USB, 1 Panduan keselamatan,
1 Panduan pengguna, 1 Alat pembukа SIM, 1 Casing.

Spesifikasi perisian

Model Produk		CPH2521
Ukuran Skrin utama		17.13cm(6.74inc)
Bateri		DC 7.82V 2280mAh/17.82Wh(Min) DC 7.82V 2350mAh/18.37Wh(Typ) (Sama dengan DC 3.91V 4560mAh/17.82Wh(Min) DC 3.91V 4700mAh/18.37Wh(Typ))
Kamera		50 Megapiksel + 64 Megapiksel + 8 Megapiksel dan Hadapan 32 Megapiksel
Nilai SAR	CE SAR	1.49W/kg(Kepala) 1.49W/kg(Badan)

Spesifikasi Gelombang Radio

Radio	Frekuensi	Kuasa Output Maksima
GSM	850MHz	33.8dBm
	900MHz	34dBm
	1800MHz	31dBm
	1900MHz	30.5dBm
WCDMA	Bands 1/4/5/6/8/19	24.8dBm
	Band 2	24.3dBm
LTE FDD	Bands 1/3	24.6dBm
	Bands 2/4/7/12/17	24.3dBm
	Bands 5/8/18/19/20/26/28	24.8dBm
LTE TDD	Band 66	23.8dBm
	Band 41	25.8dBm
	Bands 38/39/40	24.3dBm
5G NR	n1/n3/n5	24.7dBm
	n2/n7/n12/n38/n40	24.2dBm
	n8/n20/n28	25dBm
	n41	26.2dBm
	n77	23.9dBm
	n78	26.1dBm
Bluetooth	2.4-2.4835GHz	12.3dBm(EIRP)
2.4G Wi-Fi	2.4-2.4835GHz	19.8dBm(EIRP)
5G Wi-Fi	5.15-5.25GHz	19.8dBm(EIRP)
	5.25~5.35GHz	18.4dBm(EIRP)
	5.47-5.725GHz	18.1dBm(EIRP)
	5.725-5.85GHz	13.6dBm(EIRP)
NFC	13.56MHz	42dBμA/m @10m

المواصفات الفنية

طراز المنتج		CPH2521
خصائص شاشة العرض الرئيسية		17.13 سم (6.74 بوصة)
البطارية		DC 7.82V 2280mAh/17.82Wh(Min) DC 7.82V 2350mAh/18.37Wh(Typ) (أو ما يعادل DC 3.91V 4560mAh/17.82Wh(Min) DC 3.91V 4700mAh/18.37Wh(Typ))
الكاميرا		50 ميجابكسل + 64 ميجابكسل + 8 ميجابكسل خلفية 32 ميجابكسل أمامية
قيم SAR	CE SAR	1.49W/kg(رأس) 1.49W/kg(جسم)

مواصفات الموجات اللاسلكية

لاسلكي	التردد	أقصى طاقة إخراج
GSM	850MHz	33.8dBm
	900MHz	34dBm
	1800MHz	31dBm
	1900MHz	30.5dBm
WCDMA	Bands 1/4/5/6/8/19	24.8dBm
	Band 2	24.3dBm
LTE FDD	Bands 1/3	24.6dBm
	Bands 2/4/7/12/17	24.3dBm
	Bands 5/8/18/19/20/26/28	24.8dBm
LTE TDD	Band 66	23.8dBm
	Band 41	25.8dBm
	Bands 38/39/40	24.3dBm
5G NR	n1/n3/n5	24.7dBm
	n2/n7/n12/n38/n40	24.2dBm
	n8/n20/n28	25dBm
	n41	26.2dBm
	n77	23.9dBm
	n78	26.1dBm
Bluetooth	2.4-2.4835GHz	12.3dBm(EIRP)
2.4G Wi-Fi	2.4-2.4835GHz	19.8dBm(EIRP)
5G Wi-Fi	5.15-5.25GHz	19.8dBm(EIRP)
	5.25~5.35GHz	18.4dBm(EIRP)
	5.47-5.725GHz	18.1dBm(EIRP)
	5.725-5.85GHz	13.6dBm(EIRP)
NFC	13.56MHz	42dBμA/m @10m

Arabic

خلص التحيات من الهاتف المحمول OPPO

يوضح لك هذا الدليل كيفية استخدام الهاتف ووظائفه المهمة. يمكنك أيضًا زيارة الموقع الرسمي لـ OPPO للحصول على مزيد من المعلومات حول الهاتف.

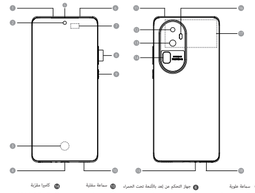

كيفية إعادة تشغيل الهاتف:

اضغط مع الاستمرار على زر التشغيل وزر رفع الصوت في الوقت نفسه حتى يتم عرض الرسم المتحرك لتشغيل هاتف OPPO (إعادة تشغيل الهاتف.

كيف يمكنني نقل ما تم تخزينه على هاتفي القديم إلى هاتف جديد؟

يمكنك استخدام "OPPO Clone Phone" لسلسلة الهاتف لنقل الصور ومقاطع الفيديو والموسيقى وجهات الاتصال والرسائل والتطبيقات وغيرها من هاتفك القديم إلى الهاتف الجديد بسهولة.
1. إذا كان هاتفك السابق يعمل بنظام Android تلك ليس من OPPO ، فابحث عن "OPPO Clone Phone" في متجر Google Play وقم بتثبيت التطبيق. يمكنك أيضًا مسح رمز الاستجابة السريعة ضوئيًا أدناه لتثبيته. إذا كان هاتفك السابق هاتف OPPO ، فلن تحتاج إلى تثبيت هذا التطبيق.
ثم قم بتشغيل " Clone Phone" لسلسلة الهاتف على كلا الهاتفين واتبع التعليمات التي تظهر على الشاشة.

https://clonephone.coloros.com/download

2. إذا كان هاتفك السابق هاتف iPhone، فقم بتشغيل "Clone Phone" لسلسلة الهاتف على هاتفك الجديد ، واتبع التعليمات التي تظهر على الشاشة لترحيل بياناتك من حساب iCloud الخاص بك.

الملحقات الفيزيائية

سيتم تزويدك بالملحقات القياسية التالية: 1 هاتف، 1 شاحن، 1 أداة لإدخال وإخراج بطاقة SIM، 1 كابل بيانات USB، 1 دليل أمان، 1 دليل سريع، 1 حقيبة حماية.