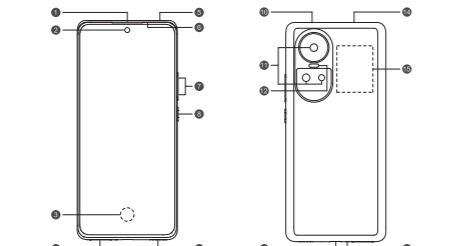


Quick Guide

Greetings from OPPO Mobile
This guide will show you how to use the phone and its important functions. You may also visit OPPO official website to get more information about the phone.



- Headset
- Secondary MIC
- Speaker
- Earphone Jack & USB
- Front Camera
- Proximity Sensor and Light Sensor
- Infrared Remote Control
- Speaker
- Screen Fingerprint
- Volume Key
- Power Key
- NFC
- SIM Card Tray
- Power/Face Unlock Key
- Flashlight
- Main MIC

How to reboot the phone
Press and hold the Power Button and Volume Up Button at the same time until the OPPO logo animation is displayed on the phone.

How to Transfer Old Mobile Content to a New Mobile
You can use OPPO Clone Phone to easily transfer photos, videos, music, contacts, messages, apps, etc. from your old phone to the new one.
1. If your previous phone was a non-OPPO Android phone, search "OPPO Clone Phone" in the Google Play store and install the app. You also can use the QR code below to install it. If your previous phone was an OPPO phone, you don't need to install this app. Then run Clone Phone on both phones and follow the on-screen instructions.



<https://clonophone.oppo.com/download>

2. If your previous phone was a iPhone, run "Clone Phone" on your new phone, and follow the onscreen instructions to migrate your data from your iCloud account.

Accessories and Software Information
You are provided with the following standard accessories:
1. Phone, 1 Charger, 1 USB data cable, 1 SIM Ejector Tool, 1 Safety Case, 1 Quick Guide, 1 Protective Case.

Specifications

Product	CPH2531
Main screen parameter	17.0cm(6.7-inch)
Dimension	162.43x74.19x7.99 (mm)
Battery	4870mAh(18.94Wh)(Min) 5000mAh(19.45Wh)(Typ)
Camera	64MPixel(s) + 8MPixel(s) 32MPixel(s) Front
SAR Values	CE SAR 0.988W/kg(Head) 1.252W/kg(Body)

Note: The SAR values above are the highest values reported for this device.

Radio Wave Specifications

Radio	Frequency	Max. Output Power
GSM	800MHz	33.5dBm
	900MHz	33.5dBm
	1800MHz	30.5dBm
	1900MHz	30.5dBm
WCDMA	Band 1	24.8dBm
	Band 5	24.8dBm
LTE FDD	Band 1	23.8dBm
	Band 3	23.8dBm
LTE TDD	Band 39	24.8dBm
	Band 41	23.8dBm
5G NR	n78	24.8dBm
	n79	23.8dBm
Bluetooth	n1/n2/n28	5dBm
	n24/n240	10dBm(EPP)
2.4G WiFi	5.2, 5.35GHz	16dBm(EPP)
	5.8, 5.9GHz	14dBm(EPP)
5G WiFi	5.2, 5.35GHz	14dBm(EPP)
	5.725, 5.85GHz	12.4dBm(EPP)
NFC	135.6kHz	420mA @ 0.92V



- 3.5mm Jack
- NFC
- SIM card tray
- Headset
- Secondary MIC
- Speaker
- Earphone Jack & USB
- Front Camera
- Proximity Sensor and Light Sensor
- Infrared Remote Control
- Speaker
- Screen Fingerprint
- Volume Key
- Power Key
- NFC
- SIM Card Tray
- Power/Face Unlock Key
- Flashlight
- Main MIC

How to reboot the phone
Press and hold the Power Button and Volume Up Button at the same time until the OPPO logo animation is displayed on the phone.

How to Transfer Old Mobile Content to a New Mobile
You can use OPPO Clone Phone to easily transfer photos, videos, music, contacts, messages, apps, etc. from your old phone to the new one.
1. If your previous phone was a non-OPPO Android phone, search "OPPO Clone Phone" in the Google Play store and install the app. You also can use the QR code below to install it. If your previous phone was an OPPO phone, you don't need to install this app. Then run Clone Phone on both phones and follow the on-screen instructions.



<https://clonophone.oppo.com/download>

2. If your previous phone was a iPhone, run "Clone Phone" on your new phone, and follow the onscreen instructions to migrate your data from your iCloud account.

Accessories and Software Information
You are provided with the following standard accessories:
1. Phone, 1 Charger, 1 USB data cable, 1 SIM Ejector Tool, 1 Safety Case, 1 Quick Guide, 1 Protective Case.

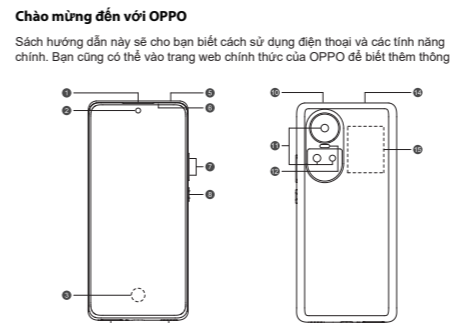
Specifications

Product	CPH2531
Main screen parameter	17.0cm(6.7-inch)
Dimension	162.43x74.19x7.99 (mm)
Battery	4870mAh(18.94Wh)(Min) 5000mAh(19.45Wh)(Typ)
Camera	64MPixel(s) + 8MPixel(s) 32MPixel(s) Front
SAR Values	CE SAR 0.988W/kg(Head) 1.252W/kg(Body)

Note: The SAR values above are the highest values reported for this device.

Radio Wave Specifications

Radio	Frequency	Max. Output Power
GSM	800MHz	33.5dBm
	900MHz	33.5dBm
	1800MHz	30.5dBm
	1900MHz	30.5dBm
WCDMA	Band 1	24.8dBm
	Band 5	24.8dBm
LTE FDD	Band 1	23.8dBm
	Band 3	23.8dBm
LTE TDD	Band 39	24.8dBm
	Band 41	23.8dBm
5G NR	n78	24.8dBm
	n79	23.8dBm
Bluetooth	n1/n2/n28	5dBm
	n24/n240	10dBm(EPP)
2.4G WiFi	5.2, 5.35GHz	16dBm(EPP)
	5.8, 5.9GHz	14dBm(EPP)
5G WiFi	5.2, 5.35GHz	14dBm(EPP)
	5.725, 5.85GHz	12.4dBm(EPP)
NFC	135.6kHz	420mA @ 0.92V



- Headset
- Secondary MIC
- Speaker
- Earphone Jack & USB
- Front Camera
- Proximity Sensor and Light Sensor
- Infrared Remote Control
- Speaker
- Screen Fingerprint
- Volume Key
- Power Key
- NFC
- SIM Card Tray
- Power/Face Unlock Key
- Flashlight
- Main MIC

How to reboot the phone
Press and hold the Power Button and Volume Up Button at the same time until the OPPO logo animation is displayed on the phone.

How to Transfer Old Mobile Content to a New Mobile
You can use OPPO Clone Phone to easily transfer photos, videos, music, contacts, messages, apps, etc. from your old phone to the new one.
1. If your previous phone was a non-OPPO Android phone, search "OPPO Clone Phone" in the Google Play store and install the app. You also can use the QR code below to install it. If your previous phone was an OPPO phone, you don't need to install this app. Then run Clone Phone on both phones and follow the on-screen instructions.



<https://clonophone.oppo.com/download>

2. If your previous phone was a iPhone, run "Clone Phone" on your new phone, and follow the onscreen instructions to migrate your data from your iCloud account.

Accessories and Software Information
You are provided with the following standard accessories:
1. Phone, 1 Charger, 1 USB data cable, 1 SIM Ejector Tool, 1 Safety Case, 1 Quick Guide, 1 Protective Case.

Specifications

Product	CPH2531
Main screen parameter	17.0cm(6.7)
Dimension	162.43x74.19x7.99 (mm)
Battery	4870mAh(18.94Wh)(Min) 5000mAh(19.45Wh)(Typ)
Camera	64MPixel(s) + 8MPixel(s) 32MPixel(s) Front
SAR Values	CE SAR 0.988W/kg(Head) 1.252W/kg(Body)

Note: The SAR values above are the highest values reported for this device.

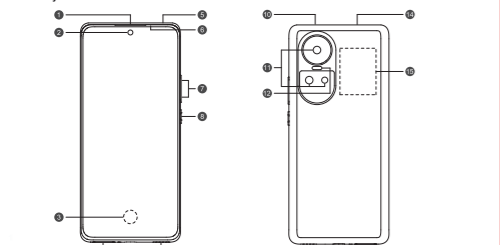
Radio Wave Specifications

Radio	Frequency	Max. Output Power
GSM	800MHz	33.5dBm
	900MHz	33.5dBm
	1800MHz	30.5dBm
	1900MHz	30.5dBm
WCDMA	Band 1	24.8dBm
	Band 5	24.8dBm
LTE FDD	Band 1	23.8dBm
	Band 3	23.8dBm
LTE TDD	Band 39	24.8dBm
	Band 41	23.8dBm
5G NR	n78	24.8dBm
	n79	23.8dBm
Bluetooth	n1/n2/n28	5dBm
	n24/n240	10dBm(EPP)
2.4G WiFi	5.2, 5.35GHz	16dBm(EPP)
	5.8, 5.9GHz	14dBm(EPP)
5G WiFi	5.2, 5.35GHz	14dBm(EPP)
	5.725, 5.85GHz	12.4dBm(EPP)
NFC	135.6kHz	420mA @ 0.92V

封面

Selamat Menggunakan Telefon Pintar OPPO

Anda akan mempelajari cara-cara menggunakan telefon dan fungsi-fungsi yang penting. Anda juga boleh melawat laman web OPPO untuk maklumat tambahan lebih lanjut.

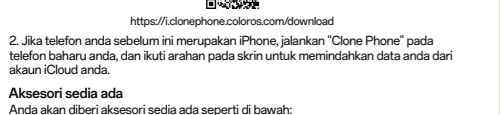


- Perisai
- MIC sekunder
- Pemutar Suara
- USB dan Bina Fon Telinga
- Kamera Depan
- Sensor Jarak dan Sensor Cahaya
- Kesan Jari Inframerah
- Pemutar Suara
- Skrin Cap Jari
- Kunci Kelengkapan
- Kamera Belakang
- NFC
- Slot kad SIM
- Kunci Kunci & Kesan Bina Fon
- Dengek
- MIC utama

Cara untuk mula semula telefon
Tekan dan tahan Butang Kanan dan Butang Kelengkapan Nak pada masa yang sama sehingga animasi OPPO dipaparkan untuk mula semula telefon.

Bagaimana nak saya boleh memindahkan data dari telefon lama ke telefon baru?
Anda boleh menggunakan Klonan Telefon OPPO yang disediakan pada telefon baru anda. Video, muzik, kontak, mesej, aplikasi, data telefon lama ke telefon baru anda.

1. Jika telefon anda sebelum ini merupakan telefon Android bukan OPPO, cari "OPPO Clone Phone" dalam Google Play Store dan pasang aplikasi itu. Anda boleh memindai kod QR di bawah untuk memuat turun. Jika telefon anda sebelum ini merupakan telefon OPPO, anda tidak perlu memuat turun aplikasi ini. Kemudian, jalankan Clone Phone pada kedua-dua telefon dan ikuti arahan pada skrin.



<https://clonophone.oppo.com/download>

2. Jika telefon anda sebelum ini merupakan iPhone, jalankan "Clone Phone" pada telefon baharu anda, dan ikuti arahan pada skrin untuk memindahkan data anda dari iCloud anda.

Aksesori sedia ada
Anda akan diberi aksesori sedia ada seperti di bawah:
1. Telefon, 1 Pengkalan, 1 Kabel USB, 1 Peralat Kelengkapan, 1 Peralat pemutus SIM, 1 Casing.

Pengantar
Langkah-langkah untuk menyemak maklumat peraturan/Pengijazahan Telefon Pintar - Maklumat Peraturan

Spesifikasi perisian

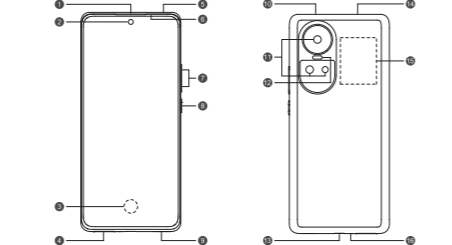
Model Produk	CPH2531
Ukuran Skrin Utama	17.0cm(6.7inci)
Bateri	4870mAh(18.94Wh)(Min) 5000mAh(19.45Wh)(Typ)
Kamera	64MPixel(s) + 8MPixel(s) 32MPixel(s) Belakang dan 32MPixel(s) Depan
NBA SAR	CE SAR 0.988W/kg(Head) 1.252W/kg(Body)

Spesifikasi Gelombang Radio

Radio	Frekuensi	Kuasa Output Maksimum
GSM	800MHz	33.5dBm
	900MHz	33.5dBm
	1800MHz	30.5dBm
	1900MHz	30.5dBm
WCDMA	Band 1	24.8dBm
	Band 5	24.8dBm
LTE FDD	Band 1	23.8dBm
	Band 3	23.8dBm
LTE TDD	Band 39	24.8dBm
	Band 41	23.8dBm
5G NR	n78	24.8dBm
	n79	23.8dBm
Bluetooth	n1/n2/n28	5dBm
	n24/n240	10dBm(EPP)
2.4G WiFi	5.2, 5.35GHz	16dBm(EPP)
	5.8, 5.9GHz	14dBm(EPP)
5G WiFi	5.2, 5.35GHz	14dBm(EPP)
	5.725, 5.85GHz	12.4dBm(EPP)
NFC	135.6kHz	420mA @ 0.92V

Благодарим за выбор смартфона OPPO


В данном руководстве представлены основные наиболее важные функции смартфона. Для получения более подробной информации о телефоне вы можете посетить официальный веб-сайт OPPO.



- Блок питания
- Вторичный микрофон
- Динамик
- Разъем для USB и Bina Fon Telinga
- Передняя камера
- Датчик расстояния и датчик освещенности
- Инфракрасный пульт дистанционного управления
- Динамик
- Экран с распознаванием отпечатков пальцев
- Кнопка громкости
- Кнопка питания
- NFC
- Слот для SIM-карты
- Кнопка разблокировки/Кнопка разблокировки
- Фонарик
- Основной микрофон

Как перезагрузить телефон
Одновременно нажмите и удерживайте кнопки питания и увеличения громкости (1) до появления анимации OPPO.

Как перенести данные с памяти старого телефона на новый телефон?
Вы можете использовать функцию OPPO Клонирование телефона. 1. Если ваш старый телефон Android другого бренда, установите на него из Google Play Store приложение «Клонирование телефона». Вы также можете использовать приложение «Клонирование телефона» в магазине приложений. 2. Если ваш старый телефон OPPO, вам не нужно устанавливать дополнительное приложение. Запустите «Клонирование телефона» на старом и новом телефонах и следуйте подсказкам.



<https://clonophone.oppo.com/download>

2. Если ваш старый телефон iPhone, запустите приложение «Клонирование телефона» на новом телефоне и следуйте инструкциям на экране, чтобы войти в свою учетную запись iCloud и синхронизировать данные.

Информация об аксессуарах и программном обеспечении
Вы предоставляете следующие стандартные аксессуары: Телефон, 1 шт., Зарядное устройство, 1 шт., USB кабель, 1 шт., Руководство по эксплуатации, 1 шт., Инструмент для выталкивания SIM-карты, 1 шт.

Время программирования программного обеспечения: Galaxy S11. Для получения полной информации об аксессуарах и программном обеспечении см. ODS (Описание) в соответствии со страницей www.oppo.com/ru/certification.

Спецификации

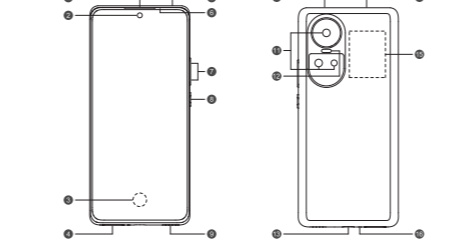
Модель	CPH2531
Экран	17,0см(6,7")
Емкость аккумулятора	4870mAh(18,94Wh)(мин) 5000mAh(19,45Wh)(тип)
Камера	Основная: 64 Мпикс + 8 Мпикс Фронтальная: 32 Мпикс
Уровень SAR	CE SAR 0,988Вт/кг(голова) 1,252Вт/кг(тело)

Характеристики радиосвязи

Радио	Частота	Макс. выходная мощность
GSM	800MHz	33.5dBm
	900MHz	33.5dBm
	1800MHz	30.5dBm
	1900MHz	30.5dBm
WCDMA	Band 1	24.8dBm
	Band 5	24.8dBm
LTE FDD	Band 1	23.8dBm
	Band 3	23.8dBm
LTE TDD	Band 39	24.8dBm
	Band 41	23.8dBm
5G NR	n78	24.8dBm
	n79	23.8dBm
Bluetooth	n1/n2/n28	5dBm
	n24/n240	10dBm(EPP)
2.4G WiFi	5.2, 5.35GHz	16dBm(EPP)
	5.8, 5.9GHz	14dBm(EPP)
5G WiFi	5.2, 5.35GHz	14dBm(EPP)
	5.725, 5.85GHz	12.4dBm(EPP)
NFC	135.6kHz	420mA @ 0.92V

OPPO ұялы телефонының тағамнағыналыз рақмет

Бұл құралды телефонды пайдалану үшін және оның негізгі функцияларын оқыту үшін ұсынылады. Оппо сайтында қосымша ақпаратты алу үшін OPPO ресми сайтына кіріңіз.



- Блок питания
- Вторичный микрофон
- Динамик
- Разъем для USB и Bina Fon Telinga
- Передняя камера
- Датчик расстояния и датчик освещенности
- Инфракрасный пульт дистанционного управления
- Динамик
- Экран с распознаванием отпечатков пальцев
- Кнопка громкости
- Кнопка питания
- NFC
- Слот для SIM-карты
- Кнопка разблокировки/Кнопка разблокировки
- Фонарик
- Основной микрофон

Телефоны қайта-қосу жолы
Телефонды қайта-қосу үшін, Құяқ және Көмеңке Күйінде құяқ және көмеңке батырмаларын бірге ұстап ұстаңыз. Оппо сайтында қосымша ақпаратты алу үшін OPPO ресми сайтына кіріңіз.

Ескі телефонға сақтағандарыңыздан жаңа телефонға ақпаратты көшіруге болды
OPPO Clone Phone қолданбалы ескі телефоннан жаңа телефонға фотографиялар, белгілемелер, музыка, контактілер, қабаттарды, қосымшаларды, NFC карталарын және басқа да маңызды ақпаратты көшіруге мүмкіндік береді.

1. Ағашың телефонды OPPO мақаласы немесе Android телефон болса, Google Play даярмен «OPPO Clone Phone» және қолданбалы орнатыңыз. 2. Егер сіздің телефонды OPPO болса, сізге қосымша орнату қажет емес. Егер сіздің телефонды OPPO болса, сізге қосымша орнату қажет емес. Қосымша ақпаратты алу үшін OPPO ресми сайтына кіріңіз.

2. Ағашың телефонды iPhone болса, жаңа телефонға қолданбалы орнату қажет емес. Қосымша ақпаратты алу үшін OPPO ресми сайтына кіріңіз.

Керекті аксессуар және бағдарламалық жасақтаманы анықтау
Сізге келесі стандартты керекті аксессуар берілді: 1 телефон, 1 заряддық кабель, 1 USB кабель, 1 шт., Қолданбалы кілт, 1 шт., SIM картаны шығару құралы, 1 шт., Қолданбалы кілт, 1 шт.

Программаны бағдарламалау уақыты: Galaxy S11.1. Толық ақпаратты алу үшін OPPO ресми сайтына кіріңіз.

Өнімнің сипаттамасы

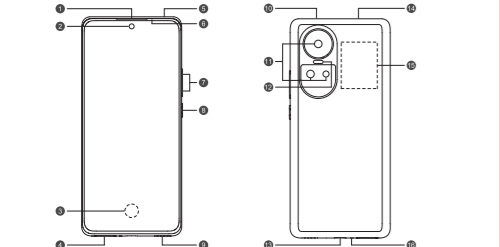
Өнім	CPH2531
Экран	17,0см(6,7дюйм)
Батарея	4870mAh(18,94Wh)(Min) 5000mAh(19,45Wh)(Typ)
Камера	Артық: 64Мпиксель + 8Мпиксель Алдыңғы: 32Мпиксель
SAR мәндері	CE SAR 0,988Вт/кг(басы) 1,252Вт/кг(дене)

Радиотолқандары сипаттамасы

Радиотолқаны	Жиілік	Макс. шығатын қуы
GSM	800MHz	33.5dBm
	900MHz	33.5dBm
	1800MHz	30.5dBm
	1900MHz	30.5dBm
WCDMA	Band 1	24.8dBm
	Band 5	24.8dBm
LTE FDD	Band 1	23.8dBm
	Band 3	23.8dBm
LTE TDD	Band 39	24.8dBm
	Band 41	23.8dBm
5G NR	n78	24.8dBm
	n79	23.8dBm
Bluetooth	n1/n2/n28	5dBm
	n24/n240	10dBm(EPP)
2.4G WiFi	5.2, 5.35GHz	16dBm(EPP)
	5.8, 5.9GHz	14dBm(EPP)
5G WiFi	5.2, 5.35GHz	14dBm(EPP)
	5.725, 5.85GHz	12.4dBm(EPP)
NFC	135.6kHz	420mA @ 0.92V

Bas layar OPPO Mobile

Ini adalah panduan pengguna yang akan membantu Anda dalam menggunakan ponsel dan fungsi-fungsinya yang penting. Anda juga dapat mengunjungi situs web resmi OPPO untuk informasi tambahan yang lebih lanjut.

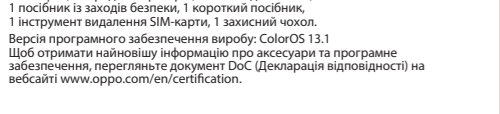


- Pelindung
- Mikrofon sekunder
- Pembicara
- Port USB dan Jack Earphone
- Kamera Depan
- Sensor Jarak dan Sensor Cahaya
- Kontrol Jari Inframerah
- Pembicara
- Slot Kartu SIM
- Kunci Kunci & Kontrol Bina Fon
- Dengek
- Mikrofon Utama

Caranya untuk memulai telepon
Tekan dan tahan tombol Kanan dan Tombol Kelengkapan pada saat yang sama sampai animasi OPPO ditampilkan untuk memulai telepon.

Bagaimana cara mentransfer data dari telepon lama ke telepon baru?
Anda dapat menggunakan Kloning Telepon OPPO yang disediakan pada telepon baru Anda. Video, musik, kontak, pesan, aplikasi, data telepon lama ke telepon baru Anda.

1. Jika telepon Anda sebelumnya adalah ponsel Android bukan OPPO, cari "OPPO Clone Phone" di Google Play Store dan instal aplikasinya. Anda juga dapat menggunakan kode QR di bawah ini untuk mengunduhnya. Jika telepon Anda sebelumnya adalah ponsel OPPO, Anda tidak perlu mengunduh aplikasi ini. Kemudian, jalankan Clone Phone pada kedua telepon dan ikuti petunjuk di layar.



<https://clonophone.oppo.com/download>

2. Jika telepon Anda sebelumnya adalah iPhone, jalankan "Clone Phone" pada telepon baru Anda, dan ikuti petunjuk di layar untuk memindahkan data Anda dari iCloud Anda.

Aksesori yang sudah ada
Anda akan mendapatkan aksesori standar sebagai berikut:
1. Telepon, 1 Pengisi Daya, 1 Kabel USB, 1 Alat Kelengkapan, 1 Alat Pemutus Kartu SIM, 1 Casing.

Pengantar
Langkah-langkah untuk memeriksa informasi peraturan/Pengantar Layar Sentuh - Informasi Peraturan

Специфікації

Продукт	CPH2531
Параметри головного екрана	17,0см(6,7дюйма)
Акумулятор	4870mAh(18,94Wh)(мін) 5000mAh(19,45Wh)(тип)
Камера	Задня камера: 64 Мпикс + 8 Мпикс Фронтальна камера: 32 Мпикс
Значення SAR	CE SAR 0,988Вт/кг(голова) 1,252Вт/кг(тіло)

Х