


AirPods



To connect to iPhone with the latest version of iOS, follow steps 1–3.
For all other devices, see the back of this guide.

Pour connecter les écouteurs à un iPhone exécutant la dernière version d'iOS, suivez les étapes 1 à 3.

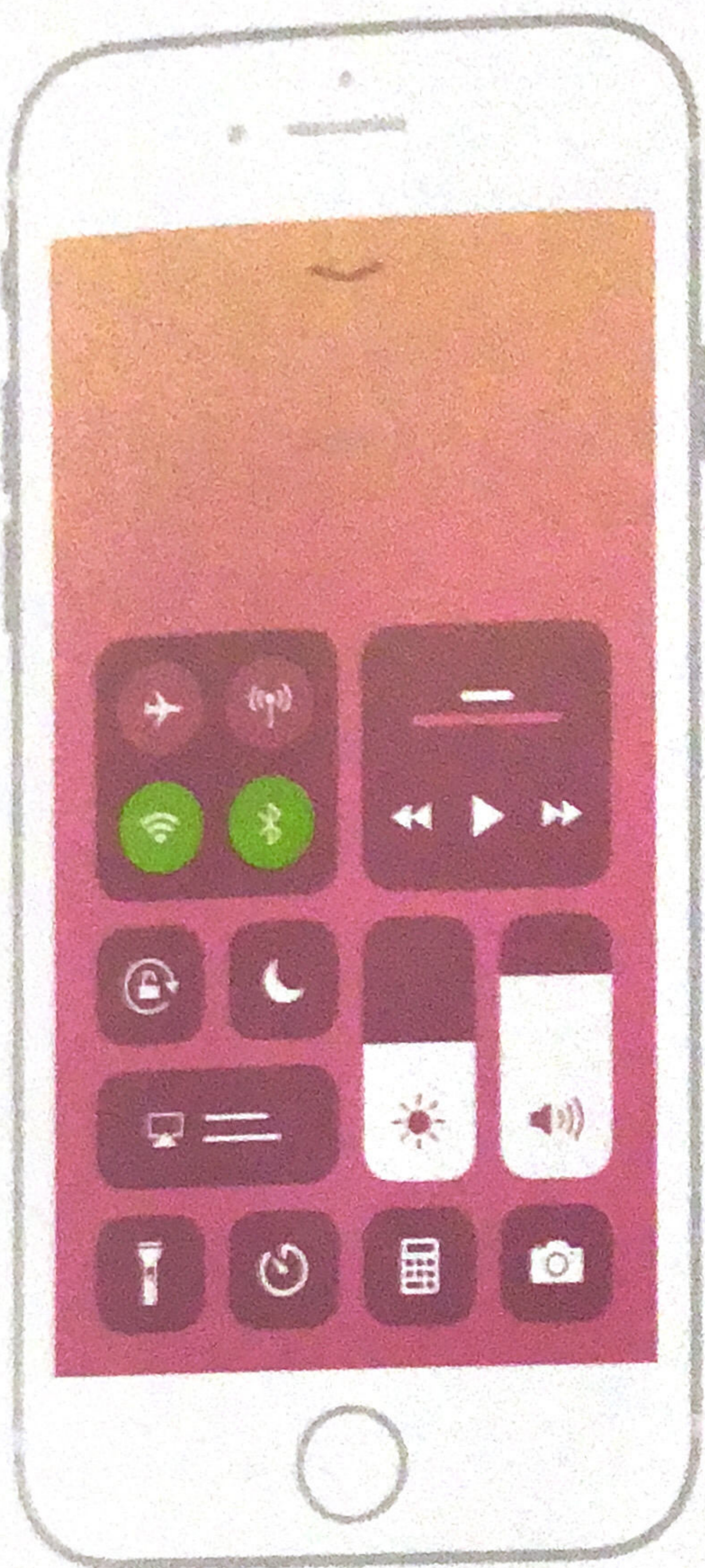
For all other devices, see the back of this guide.

Para conectarlos al iPhone con la versión más reciente de iOS, sigue los pasos del 1 al 3.

For all other devices, see the back of this guide.

最新バージョンの iOS を搭載した iPhone に接続するには、手順 1~3 に従ってください。

For all other devices, see the back of this guide.



1

Turn on Bluetooth®.

Connect to Wi-Fi and turn on Bluetooth.

Activez la fonction Bluetooth®.

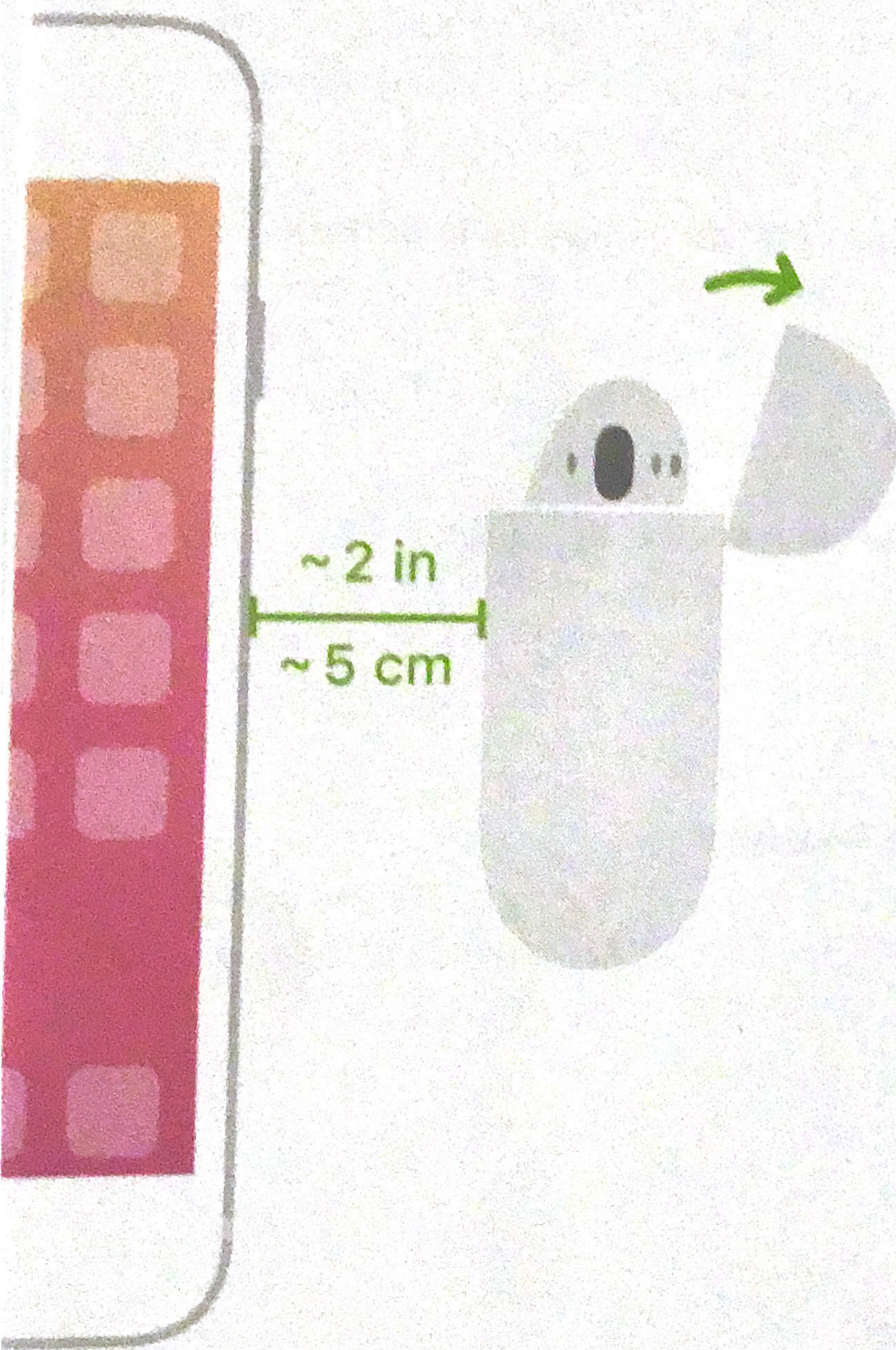
Connectez-vous au Wi-Fi et activez la fonction Bluetooth.

Activa Bluetooth®.

Conéctate a la red Wi-Fi y activa Bluetooth.

Bluetooth® をオンにする。

Wi-Fi に接続し、Bluetooth をオンにします。



2

Connect AirPods.

Open case, hold near unlocked iPhone, then follow onscreen instructions.

Connectez les AirPods.

Ouvrez le boîtier, maintenez-le près de l'iPhone déverrouillé, puis suivez les instructions à l'écran.

Conecta los AirPods.

Con la tapa de la funda abierta, sitúalos cerca del iPhone desbloqueado y sigue las instrucciones que aparecerán en pantalla.

AirPods を接続する。

ケースを開いて、ロック解除した iPhone に近づけてから、画面に表示される指示に従ってください。

3

Start listening.

Place in ears and adjust until you hear the tone. AirPods are ready to play.

Commencez l'écoute.


Placez les écouteurs dans les oreilles et réglez le volume jusqu'à ce que vous entendiez le son. Les AirPods sont prêts à l'usage.

Empieza a escuchar.

Ponte los auriculares en los oídos y ajusta el volumen. Ya puedes utilizar tus AirPods.

再生を始める。

耳に装着し、調節を行って、音が聞こえるようになったら再生できる状態です。






watchOS



iOS



macOS

Use with your other Apple devices.

AirPods now work with your other devices signed in to iCloud. Select AirPods in Control Center (iOS) or menu bar (macOS).

Utilisez avec d'autres appareils Apple.

Les AirPods fonctionnent désormais avec vos autres appareils connectés à iCloud. Sélectionnez AirPods dans le centre de contrôle (iOS) ou la barre des menus (macOS).

Úsalos con el resto de tus dispositivos Apple.

Los AirPods también funcionan con los demás dispositivos en los que hayas iniciado sesión en iCloud. Selecciona los AirPods en el centro de control (iOS) o en la barra de menús (macOS).

ほかの Apple デバイスで使用する。

iCloud にサインインしているほかのデバイスで AirPods を使用できるようになりました。コントロールセンター (iOS) またはメニューバー (macOS) で「AirPods」を選択してください。