

OWNER'S MANUAL

REFRIGERATOR



Please read this manual carefully before operating your set and retain it for future reference

कृपया उपकरण संचालन से पहले इस मैनुअल को ध्यान से पढ़ें और आगामी संदर्भ के लिए संभाल कर रखें।



MFL42961921
Rev.65_13062022

www.lg.com

Copyright © 2022 LG Electronics Inc. All Rights Reserved.

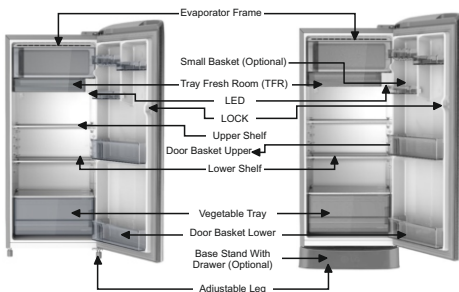
CONTENTS

Page No.

1. Identification of Parts	02
2. Safety Instructions	02
3. Warning	03
4. Caution	07
5. Installation	08
6. Features	09
8. Operating Procedure	10
9. How to get good result	12
11. Disposal of your old appliance	13
12. Self- Troubleshooting Guide	14
13. Warranty Card	15

Identification of Parts

Model No : GL-◇ 211



NOTE

- Due to continuous improvements at LG EIL, specifications of refrigerator are subject to change without prior notice.
- If you find out some parts which are not in your unit, the parts are applied to other models.
- "◇" refers to either B or D, depending on the model purchased

Safety Instructions

READ ALL INSTRUCTIONS BEFORE USE / प्रयोग से पहले निर्देश पढ़ें।

The following Safety guidelines are intended to prevent unforeseen risks or damage from unsafe or incorrect operation of the appliance. The guidelines are separated in to 'WARNING' and 'CAUTION' as described below.

निम्नलिखित सुरक्षा दिशानिर्देशों का उद्देश्य अप्रत्याशित जोखिम या असुरक्षित या गलत संचालन से क्षति को रोकना है। दिशा-निर्देशों (शीचे दिये गये) चेतावनी के अनुसार सुरक्षा के लिए भिन्न करे गये है।

- ⚠ This symbol is displayed to indicate matters and operation that can cause risk. Read the part with this symbol carefully and follow the instructions in order to avoid risk. यह प्रतीक मामलों और संचालन को इंगित करने के लिए प्रदर्शित की जाती है जो जोखिम पैदा कर सकता है इस प्रतीक वाले भाग को ध्यान से पढ़ें और जोखिम से बचने के लिए निर्देशों का पालन करें।

⚠ WARNING/ चेतावनी

This indicates that the failure to follow the instructions can cause serious injury or death.

यह इंगित करता है कि निर्देशों का पालन करने में विफलता गंभीर घोट या मृत्यु का कारण बन सकती है।

⚠ CAUTION/ सावधान

This indicates that failure to follow the instructions can cause the minor injury or damage to the product.

यह इंगित करता है कि निर्देशों को का पालन करने में विफलता मामूली घोट या उत्पाद को नुकसान का कारण बन सकती है।

Disclaimer : The user should follow the instructions as per the owner's manual to avoid any malfunctioning of the product, accident or damage. The manufacturer is not liable for any accident or consequential or resulting liability, damage or loss to property or life arising directly or indirectly from the product. The manufacturer's liability is limited only to the extent of repair or replacement of the product as per the terms and condition mentioned elsewhere in the document. उपयोगकर्ता को उत्पाद की किसी भी खराबी, दुर्घटना या क्षति से बचने के लिए ऑनगर मैन्युअल में दिये गये निर्देशों का पालन करना चाहिए। निर्माता किसी भी दुर्घटना या परिणाम या परिणामी देवता, संमति या जीवन को नुकसान या उत्पाद से प्रत्यक्ष या अप्रत्यक्ष रूप से उत्पन्न होने के लिए उत्तरदायी नहीं है। वस्तुतः निर्माता की दायरता के अनुसार निर्माता की देयता केवल उत्पाद की मरम्मत या प्रतिस्थापन की सीमा तक सीमित है।

⚠️ WARNING / चेतावनी

To reduce the risk of explosion, fire, death, electric, shock, injury or scaling to persons when using this product, follow basic precautions, including the following/ इस उपादय को उपयोग करते समय व्यक्तियों को विस्फोट,आग,भिजली का झटका, चोट, मृत्यु या स्कैलिंग के जोखिम को कम करने के लिए दिये, निम्नालिखित सहित बुनियादी सावधानियों का पालन करें।




Risk of Fire and Flammable Materials / आग और ज्वलनशील पदार्थों का जोखिम






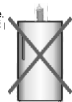


This symbol alerts you to flammable materials that can ignite and cause a fire if you do not take care.










यह प्रतीक आपको ज्वलनशील पदार्थों के प्रति सचेत करता है जो प्रज्वलित हो सकते हैं और यदि आप ध्यान नहीं देते तो आग का कारण बन सकते हैं।










- The Appliances containing isobutane refrigerant (R600A), (Refer Refrigerant type on spec label at the rear of refrigerator) which is combustible. When transporting and installing the appliance, care should be taken to ensure that no parts of the refrigerating circuit are damaged.
जिन उपकरणों में आइसोब्यूटेन रेफ्रिजरेंट (R600a) की एक अल्प मात्रा शामिल है (रेफ्रिजरेंट के प्रकार को spec label पर देखें) लेकिन यह भी ज्वलनशील है। कहीं ले जाते समय और उपकरण को इंस्टॉल करते समय इस बात का ध्यान सुनिश्चित करना चाहिए कि रेफ्रिजरेंट सर्किट के किसी भाग को नुकसान ना हो।
- If a leak is detected, avoid any naked flames or potential sources of ignition and air the room in which the appliance is standing for several minutes. In order to avoid the creation of a flammable gas air mixture if a leak in the refrigerating circuit occurs, the size of the room in which the appliance is used should correspond to the amount of refrigerant used. The room must be 1m²in size for every 8g of R600a refrigerant inside the appliance. You can identify the amount of refrigerant from label specification at back of appliance
यदि रिसाव का पता चलता है, किसी भी नग्न लपटों या प्रज्वलन के संभावित स्रोतों से बचें और उस कमरे को हवा दें जिसमें उपकरण कई मिनटों के लिए रखा है। रेफ्रिजरेंटिंग सर्किट में यदि रिसाव होता है तो एक ज्वलनशील गैस और हवा के मिश्रण के निर्माण से बचने के लिए उपयोग किए गए रेफ्रिजरेंट की मात्रा के अनुरूप होना चाहिए। उपकरण के अंदर R600a सर्द के प्रत्येक 8g के लिए कमरे का आकार 1m² होना चाहिए। आप उपकरण के पीछे लेबल विनिर्देश से रेफ्रिजरेंट की मात्रा की पहचान कर सकते हैं।






<p>Do not modify Power Cord length. Do not use any extension board & multiple socket outlet. Also, Do not share the same power socket outlet with other appliances./ पावर कॉर्ड की लंबाई को ना बदर। किसी भी एक्सटेंशन बोर्ड का उपयोग ना करें इसके अलावा अन्य उपकरणों के साथ एक ही पावर सर्किट को शेयर ना करें।</p> <p>• Otherwise it will cause electrical shock or fire due to heat generation./अन्यथा इससे विद्युत आघात या आग लगने का खतरा है।</p> 	<p>Do not use a damaged or an unspecified power cord. If the supply cord is damaged, it must be replaced by a power cord available from the manufacturer or its service agent./ पुरानी और लोकाव पावर कॉर्ड का इस्तेमाल ना करें यदि कोई खराब है तो उसे निर्माता या सर्विस एजेंट से पावरकॉर्ड को अवश्य बदलवा दें।</p> <p>• It will cause electrical shock or fire./इससे विद्युत आघात या आग लग सकती है।</p> 	<p>Plug in the power socket properly. It should not be loose or inserted half./सब्र को पॉवर सोकेट में सावधानी से लगायें। इसे लूज या आधा नहीं लगाना चाहिए।</p> <p>• Otherwise, it will cause electric shock or fire due to heat generation or electrical shock./अन्यथा इससे विद्युत आघात या आग लग सकती है।</p> 
--------------------------------------------------------------------------------------------------------------------------------------------------------------------------------------------------------------------------------------------------------------------------------------------------------------------------------------------------------------------------------------------------------------------------------------------------------------------------------------------------------------------------------------------	--------------------------------------------------------------------------------------------------------------------------------------------------------------------------------------------------------------------------------------------------------------------------------------------------------------------------------------------------------------------------------------------------------------------------------------------------------------------------------------------	-------------------------------------------------------------------------------------------------------------------------------------------------------------------------------------------------------------------------------------------------------------------------------------------------------------------------------------------------------------------------------------------------

<p>In Order to prevent possible electric shock, Customer must ensure proper earthing in 3-pin Power socket outlet. If you have doubts on whether the appliance us properly earthed or the grounding instructions are not completely understood, consult a authorized service center./सम्भावित विद्युत आघात को रोकने के लिए ग्राहक को 3-पाकेट सोकेट आउटलेट में सही अर्थिंग सुनिश्चित करनी होगी। यदि आपको संदेह है कि क्या उपकरण ठीक ढंग से पृथ्वी या अर्थिंग सिस्टम को सही तरह से सजसा नहीं गया है एक अधिकृत सेवा केंद्र से परामर्श करें।</p> <p>• In the event of an electric short circuit, earthing reduces the risk of electric shock by providing an escape wire for the electric current. Improper use of the earthing plug can result in an electric shock./इलेक्ट्रिक शॉर्ट सर्किट की घटना में विद्युत धारा के लिए एकव्य पावर त्वाकर अर्थिंग विद्युत आघात की जोखिम को कम करता है।</p> 	<p>Appliance should be turned On/Off by a dedicated switch only./ उपकरण को केवल एक समर्पित स्विच द्वारा चालू/ बंद किया जाना चाहिए।</p> <p>• Otherwise, it will cause electrical shock or fire due to heat generation./अन्यथा इससे विद्युत आघात या आग लग सकती है।</p> 	<p>Child Engagement Warning:-An empty refrigerator can be a dangerous attraction to children. Remove gaskets, latches lids or the entire door from your unused appliance, or take some other action to make it harmless.</p> <p>• बच्चों के संपर्क से बचाने के लिए चेतावनी:- एक खाली रेफ्रिजरेंट बच्चों के लिए खतरनाक आकर्षण हो सकता है। गैसकेट, सिटकनी,डक्कन या अनुपुक्त मशीन का सम्पूर्ण दरवाजा हटा दें या बुरे हानिरहित बनाने के लिए कोई दूसरा उपाय करें।</p> 
----------------------------------------------------------------------------------------------------------------------------------------------------------------------------------------------------------------------------------------------------------------------------------------------------------------------------------------------------------------------------------------------------------------------------------------------------------------------------------------------------------------------------------------------------------------------------------------------------------------------------------------------------------------------------------------------------------------------------------------------------------------------------------------------------------------------------------------------------------------------------------------------------------------------------------------------------------------------------------	----------------------------------------------------------------------------------------------------------------------------------------------------------------------------------------------------------------------------------------------------------------------------------------------------------------------------------------------------------	--------------------------------------------------------------------------------------------------------------------------------------------------------------------------------------------------------------------------------------------------------------------------------------------------------------------------------------------------------------------------------------------------------------------------------------------------------------------------------------------------------------------------------------------------------------------

<p>Do not keep any hot or flame related items lit candles or put stabilizers on the top or inside of refrigerator./कोई भी गर्म मारी सामग्री या जलती मोमबत्ती या स्टैबिलाइजर्स फ्रिज के ऊपर या अंदर ना रखें।</p> <p>• It may cause fire, injury or damage. ये आग, चोट या क्षति का कारण हो सकते हैं।</p> 	<p>Do not use electrical appliances inside the refrigerator or keep them on top/ inside the refrigerator such as TV, Cooler, Temple, Decoration Lighting, Harmful Chemicals, Cloth Top etc./ रेफ्रिजरेंट के अंदर विद्युत उपकरण का प्रयोग ना करें तथा रेफ्रिजरेंट के ऊपर या अंदर ना रखें जैसे- टीवी, कूलर, मंदिर, सजावट, प्रकाश, हानिकारक, रसायन कपड़ा।</p> <p>• It may cause explosion or fire. इससे विस्फोट हो सकता है या आग लग सकती है।</p> 	<p>Do not place the heavy objects (More than 5Kg) Container with liquid on the top of refrigerator.</p> <p>रेफ्रिजरेंट के ऊपर भारी सामान (5 किलोग्राम से अधिक) या कोई तरल पदार्थ ना रखें।</p> <p>• It may be dropped to cause injury, fire or electric shock when opening or closing the door./रेफ्रिजरेंट को दरवाजा खोलते या बन्द करते समय यह गिर सकता है जिससे क्षति, आग या विद्युत आघात लग सकता है।</p> 
------------------------------------------------------------------------------------------------------------------------------------------------------------------------------------------------------------------------------------------------------------------------------------------------------------------------------------------------------------------------------------------------	---------------------------------------------------------------------------------------------------------------------------------------------------------------------------------------------------------------------------------------------------------------------------------------------------------------------------------------------------------------------------------------------------------------------------------------------------------------------------------------------------------------------------------------	-------------------------------------------------------------------------------------------------------------------------------------------------------------------------------------------------------------------------------------------------------------------------------------------------------------------------------------------------------------------------------------------------------------------------------------------------------------------------------------------------

<p>Do not place glass containers, bottles or cans (especially those containing carbonated drinks) in the freezer compartment, shelves or ice bin that will be exposed to temperatures below freezing./ शीशों के बर्तनों, बोतलों या कैन (खास तौर पर वो जिन्में कार्बोनाइज्ड पेय पदार्थ होते हैं) को फ्रीजर वाले भाग, उसके खानों या बर्फ के डिब्बों में ना रखे ऐसा करने से तापमान जमाव बिन्दु से नीचे घला जाएगा।</p> <p>• It may cause explosion due to expansion when the contents are frozen, सामग्री के विस्तार के कारण विस्फोट हो सकता है।</p> 	<p>Do not allow the power cord bent or pressed by the heavy to be damaged.</p> <p>पॉवर प्लूहाने वाले तार को मुझे स्थिति में न रहने दें या किसी भारी वस्तु के दबाव से नुकसान न पहुँचाने दें।</p> <p>• It may damage the power cord and cause fire or electric shock. इससे पॉवर प्लूहाने वाले तार को नुकसान पहुँच सकता है जिससे आग या बिजली का झटका लग सकता है।</p> 	<p>Do not use mechanical devices or other means to accelerate the defrosting process, other than those recommended by the manufacturer.</p> <p>निर्माता द्वारा सुझाए गये उपायों के अतिरिक्त डिफ्रॉस्टिंग (बर्फ पिघलाने की) प्रक्रिया को तेज करने के लिए किसी यंत्रिक युक्ति या अन्य तरीकी का प्रयोग न करें।</p> <p>• It may cause refrigerant leakage, explosion or fire. यह रेफ्रिजरेंट रिसाव, विस्फोट या आग का कारण बन सकता है।</p>
<p>Do not allow the power plug to face upward or to be squeezed at the back of the refrigerator.</p> <p>पॉवर प्लग को उल्टी दिशा में न लगाएँ या इसे रेफ्रिजरेंट के पीछे एकदम न दबा दें।</p> <p>• Water maybe flow into or the plug may be damaged which causes fire or electric shock. प्लग के अन्दर पानी जा सकता है या प्लग क्षतिग्रस्त हो सकता है जिससे आग या विद्युत आघात हो सकता है।</p> 	<p>Pull out the power plug not by grasping the cord but the plug of its end.</p> <p>पॉवर प्लग के कार्ड को पकड़कर नहीं बल्कि उसके सिर के प्लग को ना निकालें।</p> <p>• It may damage the power cord and cause fire or electric shock. इससे पॉवर प्लूहाने वाले तार को नुकसान पहुँच सकता है जिससे आग या बिजली का झटका लग सकता है।</p>	<p>Keep the ventilation in the appliance enclosure or in the built-in structure, clear of obstruction.</p> <p>उपकरण को स्थापित करते समय रूकावटी वस्तुओं को हटा दें तथा वेंटिलेशन को खुला रखें।</p> <p>• It may cause explosion or fire. यह विस्फोट या आग को कारण बन सकता है।</p>
<p>Remove water or dust from the power plug and insert it with the ends of the pins securely connected.</p> <p>पॉवर प्लग से पानी और धूल साफ करें और इसके पिनो के सिरों को अच्छी तरह घुसाकर इसे डालें।</p> <p>• Dust, water or unstable connection may cause fire or electric shock. धूल, पानी या अस्थिर कनेक्शन के कारण आग या बिजली का झटका लग सकता है।</p> 	<p>Do not cling on the door or baskets of the door.</p> <p>दरवाजे या दरवाजे की बास्केट से लटककर न झूलें।</p> <p>• It may cause the refrigerator to fall over or cause injury to user. Especially, do not allow the children to do the above. इससे रेफ्रिजरेंट गिर सकता है या आपको चोट पहुँचा सकता है। खासकर, बच्चों को उपरोक्त चीजें न करने दें।</p> 	<p>Opening and closing the door of the refrigerator vigorously may cause the stored food in the refrigerator basket to fall by shock and hurt the foot, so take precautions.</p> <p>रेफ्रिजरेंट के दरवाजे को जोर से खोलने और बंद करने रेफ्रिजरेंट की टोकरी में खाना झटके से गिरना और पैर में चोट लग सकती है, इसलिए सावधानी बरतें।</p> <p>• It may hurt the foot, so take precautions. इससे पैर में चोट लग सकती है, इसलिए सावधानी बरतें।</p>
<p>Wait for 5 minutes or longer when reconnecting the plug.</p> <p>प्लग दुबारा लगाते समय 5 मिनट या इससे अधिक इंतजार करें।</p> <p>• It may cause the operation of freezer to delay in start. इससे फ्रीजर के संचालन को शुरू होने में देरी का कारण बन सकता है।</p> 	<p>Do not place heavy objects, flower vase, cups, cosmetics or container with liquid on the refrigerator.</p> <p>रेफ्रिजरेंट पर कोई भारी वस्तु या द्रव से भरा कोई पात्र न रखें।</p> <p>• It may fall and cause injury, fire or electric shock while opening or closing the door. दरवाजे को खोलते या बंद करते समय यह गिर सकता है जिससे चोट, आग या बिजली का झटका लग सकता है।</p> 	<p>Do not install the refrigerator a humid, oily or dusty location, or in a location exposed to direct sunlight or to rain splashes.</p> <p>रेफ्रिजरेंट को नमीयुक्त तल या धूल भरे स्थान पर, किसी ऐसे स्थान पर ना रखें जहाँ पर सीधी धूप या बारिश आती हो।</p> <p>• It may cause / इसका कारण हो सकता है। a) Discoloration of the appliance उपकरण का रंग बिगड़ना। b) deteriorate cooling performance of appliance. उपकरण के शीतलन प्रदर्शन को खराब करना। c) electrical and refrigeration circuit may get damaged. विद्युत और शीतलन सर्किट क्षतिग्रस्त हो सकता है।</p>
<p>When disposing the refrigerator, remove the gasket from the door.</p> <p>रेफ्रिजरेंट का निस्तारण करते समय दरवाजे से गैसबन्ट हटा दें।</p> <p>• Children may get locked in. इसके कारण कोई बच्चा भीतर बंद हो सकता है।</p> 	<p>Unplug the appliance before cleaning or maintenance.</p> <p>सफाई या मरम्मत करते समय उपकरण का प्लग निकाल दें।</p> <p>• It may cause electric shock or injury. इससे विद्युत आघात लग सकता है या बाँते हो सकती है।</p> 	<p>Do not damage the refrigerant circuit.</p> <p>रेफ्रिजरेंट सर्किट को बाँते ना पहुँचाएँ।</p> <p>• It may cause refrigerant leakage, explosion or fire. यह रेफ्रिजरेंट रिसाव, विस्फोट या आग का कारण बन सकता है।</p>

<p>Disconnect the power plug during thunder and lightning, or if not in use for a long period of time.</p> <p>गड़गड़ाहट एवं आकाशीय विद्युत चालन या लम्बे समय के दौरान उपयोग ना आने पर पावर प्लग को अलग करें।</p> <ul style="list-style-type: none"> • There is a danger of electric shock of fire. <p>बिजली का झटका या आग लग सकती है।</p> 	<p>Do not use the refrigerator if it has been submerged in water without having it checked by a qualified electrician.</p> <p>यदि रेफ्रिजरेटर पानी में डूबा हुआ है तो उसे किसी योग्य इलेक्ट्रीशियन द्वारा जांचे बिना उसका उपयोग न करें।</p> <ul style="list-style-type: none"> • After water submersion, the appliance may cause electric shock, fire and malfunction. <p>पानी में डूबने के बाद उपकरण बिजली के झटके, आग और खराबी का कारण बन सकता है।</p> 	<p>Do not use mechanical devices or other means to accelerate the defrosting process, other than those recommended by the manufacturer.</p> <p>निर्माता द्वारा सुझाए गये उपायों के अतिरिक्त डिफ्रॉस्टिंग (थॉफ़ पिघलाने की) प्रक्रिया को तेज करने के लिए किसी यंत्रिक युक्ति या अन्य तरीकी का प्रयोग न करें।</p> <ul style="list-style-type: none"> • It may cause refrigerant leakage, explosion or fire. <p>यह रेफ्रिजरेट रिसाव, विस्फोट या आग का कारण बन सकता है।</p>
<p>Do not touch the appliance & electrical wiring /power socket outlet with wet hands or in damp environment.</p> <p>गीले हाथों या नम वातावरण में उपकरण और बिजली के तारों/पावर सॉकेट आउटलेट को ना छुएं।</p> <ul style="list-style-type: none"> • It may cause electric shock or injury. <p>इससे विद्युत आघात लग सकता है या घाति हो सकती है।</p> 	<p>Do not use the combustible spray near the refrigerator.</p> <p>रेफ्रिजरेटर के पास कोई दहनशील फ़िज़्ज़ाव न करें।</p> <ul style="list-style-type: none"> • It may cause fire, <p>इससे आग लग सकती है।</p> 	<p>Do not allow any person except the qualified engineer to disassemble, repair or alter the refrigerator.</p> <p>योग्य इंजीनियर के अलावा किसी अन्य व्यक्ति को रेफ्रिजरेटर के हिस्से अलग करने, मरम्मत करने या उसमें फेर-बदल करने की अनुमति न दें।</p> <ul style="list-style-type: none"> • It may cause injury,electric shock or fire. <p>इससे चोट, बिजली का झटका या आग लग सकती है।</p> 
<p>When any strange smell or smoke is detected from the refrigerator, disconnect the power plug immediately and contact the service center.</p> <p>जब रेफ्रिजरेटर से किसी अजीब गंध या धुआं निकलने का पता चले तो पावर प्लग को तुरंत अलग कर दें और सर्विस सेंटर से संपर्क करें।</p> <ul style="list-style-type: none"> • It may cause fire. <p>इससे आग लग सकती है।</p> 	<p>Prevent the Power cord from being squeezed or imprinted if the refrigerator is pushed in after the power plug is extracted during the installation</p> <p>यदि स्थापना के दौरान पावर प्लग निकालने के बाद रेफ्रिजरेटर को धक्का दिया जाता है तो पावर कॉर्ड को निचोड़ने या छापने से रोकें।</p> <ul style="list-style-type: none"> • It may damage the power cord and cause fire or electric shock <p>इससे पावर प्लग के तार को नुकसान पहुँच सकता है जिससे आग या बिजली का झटका लग सकता है।</p>	<p>Place all the components Shelves, Baskets , accessories etc, in right places before connecting to power.</p> <p>बिजली को कनेक्ट करने से पहले सभी सामान, आलमारियाँ, टोकरी,एक्सेसरीज इत्यादि को सही जगहों पर रखें।</p> <ul style="list-style-type: none"> • Incorrect installation may lead to noise and deterioration of cooling performance of appliance. <p>गलत इंस्टॉलेशन से शोर हो सकता है और उपकरण का कूलिंग प्रदर्शन खराब हो सकता है।</p> 
<p>In this appliance cyclopentane is used in insulation which require special disposal procedure. Please refer to the waste management guideline provided in this manual / इस उपकरण में साइक्लोपेंटन का उपयोग किया जाता है इन्सुलेशन जिसके लिए विशेष निपटारन प्रक्रिया की आवश्यकता होती है, कृपया इस मैनुअल में दिये प्रबंध दिशानिर्देश का संदर्भ लें।</p> <ul style="list-style-type: none"> • Any disposal through unauthorised agencies/person will attract action under Environment (Protection) Act 1986. <p>यदि किसी अनधिकृत विभाग या व्यक्ति के द्वारा निपटारन किया जाता है तो यह पर्यावरण (सुर्क्षा) धारा 1986 के अन्तर्गत आता है।</p>	<p>This product contains flammable refrigerant R-600a, Local authorities must be contacted for safe disposal of the appliance</p> <p>इस उत्पाद में ज्वलनशील रेफ्रिजरेटर R-600 है। उपकरण के सुरक्षित निपटारन के लिए स्थानीय अधिकारियों से सम्पर्क किया जाना चाहिए।</p> <ul style="list-style-type: none"> • Any disposal through unauthorised agencies/person will attract action under Environment (Protection) Act 1986. <p>यदि किसी अनधिकृत विभाग या व्यक्ति के द्वारा निपटारन किया जाता है तो यह पर्यावरण (सुर्क्षा) धारा 1986 के अन्तर्गत आता है।</p>	<p>Do not keep cooking oils in the refrigerator or freezer. Follow the oil manufacturer's instructions for storing it.</p> <p>खाना पकाने का तेल को फ्रिज या फ्रिजर में ना रखें। इसे स्टोर करने के लिए तेल निर्माता के निर्देशों का पालन करें।</p> <ul style="list-style-type: none"> • cooking oils may solidify in the refrigerator and may turn non-solid <p>खाना पकाने का तेल रेफ्रिजरेटर में जम सकते है या अनुयोगी हो सकते हैं।</p>
<p>Do not insert hand into bottom of refrigerator.</p> <p>रेफ्रिजरेटर के तली में अपने हाथ ना ड़ालें।</p> <ul style="list-style-type: none"> • The iron plate at bottom may cause injury. <p>तली के लोहे की प्लेट से चोट लग सकती है।</p> 	<p>Keep hands away from the hinge during opening and closing the door.</p> <p>दरवाजा खोलने एवं बंद करने के दौरान हाथों को कब्जे से दूर रखें।</p> <ul style="list-style-type: none"> • It may get injury. <p>इससे घाति हो सकती है।</p>	<p>Do not splash water on your refrigerator.</p> <p>रेफ्रिजरेटर पर पानी ना ड़ालें।</p> <ul style="list-style-type: none"> • It may cause short circuit. <p>इससे शार्ट सर्किट हो सकती है।</p> 

<p>Install the refrigerator on a solid and level floor.</p> <p>रेफ्रिजरेटर को ठोस और बराबर सतह वाले फर्श पर स्थापित करें।</p> <ul style="list-style-type: none"> Installation on an unstable place may cause injury by the refrigerator falling down while opening or closing the door. इसे अस्थिर स्थान पर स्थापित करने से दरवाजा खोलने या बंद करते समय रेफ्रिजरेटर गिर जाने से चोट भी लग सकती है। 	<p>Empty the door basket completely before taking it out.</p> <p>डोर बास्केट को बाहर निकालने से पहले इसे पूरी तरह से खाली कर लें</p> <ul style="list-style-type: none"> Items may fall during removal of basket and cause injury डोर बास्केट निकालने के दौरान आइटम गिर सकते हैं और चोट लग सकती है। 	<p>Do not use mechanical devices or other means to accelerate the defrosting process, other than those recommended by the manufacturer, निर्माता द्वारा सुझाए गये उपकरणों के अतिरिक्त डिफ्रॉस्टिंग (थॉट पिघलाने की) प्रक्रिया को तेज करने के लिए किसी यंत्रिक युक्ति या अन्य तरीकों का प्रयोग न करें।</p> <ul style="list-style-type: none"> it may cause refrigerant leakage, explosion or fire. यह रेफ्रिजेंट रिसाव, विस्फोट या आग का कारण बन सकता है।
<p>Do not touch the appliance & electrical wiring /power socket outlet with wet hands or in damp environment.</p> <p>गीले हाथों या नम वातावरण में उपकरण और बिजली के तारों/पॉवर सॉकेट आउटलेट को न छुएं।</p> <ul style="list-style-type: none"> It may cause electric shock or injury. इससे विद्युत आघात लग सकता है या क्षति हो सकती है। 	<p>Do not use the combustible spray near the refrigerator.</p> <p>रेफ्रिजरेटर के पास कोई दहनशील फिज़्ज़कॉन न करें।</p> <ul style="list-style-type: none"> It may cause fire, इससे आग लग सकती है। 	<p>Location of shelves and other fittings, as supplied by the manufacturer, is for best energy efficiency.</p> <p>निर्माता द्वारा आपूर्ति की गयी आलमारियों और अन्य फिटिंग का स्थान, सर्वोत्तम ऊर्जा और दक्षता के लिए है।</p> <ul style="list-style-type: none"> Though user may alter the shelf location as per usage requirements. हालांकि उपयोगकर्ता उपयोग की आवश्यकताओं के अनुसार स्वयं स्थान बदल सकता है।
<p>Keep the glass shelves only as per the assembled condition otherwise the shelf stopper may not engage</p> <p>ग्लास शेल्फ को केवल असेंबल की गई स्थिति के अनुसार न रखे अन्यथा शेल्फ स्टॉपर संलग्न नहीं हो सकता है।</p> <ul style="list-style-type: none"> The glass self may fall and cause damage/injury, ग्लास शेल्फ गिर सकता है और क्षति का कारण बन सकता है। 	<p>Do not fill shelves more than storage area.</p> <p>धमता से अधिक आलमारियों को न भरें।</p> <ul style="list-style-type: none"> the items may fall during closing and opening of door and cause damage/injury दरवाजा बंद करने और खोलने के दौरान आइटम गिर सकता है और क्षति का कारण बन सकते हैं। 	<p>While moving the refrigerator, keep the power cord carefully so as not damage it.</p> <p>रेफ्रिजरेटर को घुमाते समय, पावर कॉर्ड को सावधानी से रखें ताकि इसे नुकसान ना पहुंचे।</p> <ul style="list-style-type: none"> Damaged power cord may cause electric shock, fire, malfunctioning of the appliance क्षतिग्रस्त पॉवर कॉर्ड में बिजली के झटके, आग, उपकरण की खराबी का कारण बन सकता है।
<p>While changing the location of the appliance, ensure not to damage any part of refrigerant circuit and electronic circuit. It is always suggested to contact the authorize service center for relocation of the appliance. उपकरण का स्थान बदलते समय, सुनिश्चित करें कि रेफ्रिजरेटर के किसी भी हिस्से को नुकसान न पहुंचे सर्किट और इलेक्ट्रॉनिक सर्किट। हमेशा अधिकृत सेवा केंद्र करने का सुझाव दिया जाता है।</p> <ul style="list-style-type: none"> If the refrigerant circuit is damaged, the leaking refrigerant (Isobutene: a naturally occurring flammable) can catch fire if it comes in contact of a naked flame./ यदि रेफ्रिजरेटर सर्किट क्षतिग्रस्त हो जाता है, तो लीक होने वाला रेफ्रिजेंट (आइसोब्यूटीन—एक प्राकृतिक रूप से पाया जाने वाला ज्वलनशील) अगर यह निम्न ली के सम्पर्क में आती है तो आग पकड़ सकती है। 	<p>When gas is leaked, do not touch the refrigerator or the outlet and ventilate the room immediately. जब गैस का रिसाव हो, तो रेफ्रिजरेटर या आउटलेट को न छुएं और कमरे में तुरंत हवा आने-जाने दें।</p> <ul style="list-style-type: none"> This appliance uses a refrigerant gas (Isobutane, amount (30-90g) is combustible. When the gas is leaked due to severe damage during delivering, installing or using the refrigerator, any spark may cause fire or burn. इस उपकरण में एक प्राकृतिक गैस (आइसोब्यूटेन मात्रा)का उपयोग किया जाताहै, इसलिए थोड़ी मात्रा (30-90ग्राम) भी ज्वलनशील होती है। जब रेफ्रिजरेटर की डिलीवरी करने, संस्थापित करने या उसका इस्तेमाल करने के दौरान गंभीर क्षति के कारण गैस रिसाव होता है, तो किसी भी चिंगारी से आग लग सकती है या आग जल सकते हो। 	
<p>Handle all the packaging material (Such as plastic bags and thermocol) to keep away from children . बच्चों से दूर रखने के लिए सभी पैकेजिंग सामग्री (जैसे—प्लास्टिक बैग और थर्मोकोल को संभाल लें।</p> <ul style="list-style-type: none"> This packaging material can cause suffocation इस पैकेजिंग सामग्री से घुटन हो सकती है। 	<p>Never store chemicals inside the Refrigerator. रेफ्रिजरेटर के अन्दर रासायनिक पदार्थ न रखें।</p> <ul style="list-style-type: none"> It will cause explosion, fire or any unwanted reaction. इससे विस्फोट, आग या कोई अवांछित प्रतिक्रिया होगी। 	<p>Prevent children or animal from entering the Refrigerator. बच्चों या जानवरों को रेफ्रिजरेटर में प्रवेश करने से रोकें।</p> <ul style="list-style-type: none"> Children and animal may get locked in. बच्चों और जानवर अंदर बंद हो सकते हैं।

Do not clean the power cord with water or cleaning agent or damp cloth पावर कार्ड को पानी या नम कपड़े से साफ ना करें।	Please ensure not to touch the wall of freezer with bare skin, कृपया सुनिश्चित करें कि फ्रीजर की दीवार को नंगी त्वचा से ना छुएं।	Do not share the lamp directly for long time लम्बे समय तक सीधे दीपक साझा ना करें।
• It may cause electric shock, इससे बिजली का झटका लग सकता है।	• It may cause frostbite, यह शीतदर्श का कारण बन सकता है।	• It may cause damage to eyes, इससे आँखों को नुकसान हो सकता है।

⚠ CAUTION / सावधानी

To reduce the risk of minor injury to persons, malfunction, or damage to the product or property when using this product, follow basic precautions, including the following./ इस उत्पाद को उपयोग करते समय व्यक्तियों को घोट, खराबी या उत्पाद या संपत्ति को नुकसान को कम करने लिए दिए गये, निम्नलिखित साहित्य बुनियादी सावधानियों का पालन करें।

- This appliance is intended to be used in household and similar applications such as
 - staff kitchen areas in shops, offices and other working environments;
 - farm houses and by clients in hotels, motels and other residential type environments;
 - bed and breakfast type environments;
 - catering and similar non-retail applications.
- यह उपकरण पारिवारिक तथा इसी प्रकार के अन्य (निम्नांकित) उपयोगों के लिए ही अनुपयुक्त है।
 - दुकानों, कार्यालयों एवं इसी प्रकार के अन्य कार्यक्षेत्रों में स्टॉफ किचन एरिया के रूप में,
 - फार्महाउस और ग्राहकों द्वारा होटल, मोटेल और दूसरे रिहायशी इलाकों में
 - रात्रि विश्रामग्रहों में
 - खान-पान तथा समबंधित नॉन रिटेल उपयोगों में
- This appliance is not intended for use by persons (including children) with reduced physical, sensory or mental capabilities, or lack of experience and knowledge, unless they have been given supervision or instruction concerning use of the appliance by a person responsible for their safety./ यह उपकरण उन व्यक्तियों (बच्चों सहित) के लिए उपयोगी नहीं है जो कम शारीरिक, संवेदी या मानसिक क्षमताओं वाले हैं या उनमें अनुभव एवं ज्ञान का अभाव है, जब तक कि उनको उनकी सुरक्षा के लिए जिम्मेदार व्यक्ति द्वारा उपकरण के उपयोग से सम्बंधित पर्यवेक्षण या निर्देश न दें।
- Children should be supervised to ensure that they do not play with the appliance./ यह सुनिश्चित करने के लिए कि बच्चे उपकरण के साथ नहीं खेलेंगे, बच्चों को निगरानी में रखें।
- If the appliance is equipped with a lock (some models only), keep the key out of reach of children./ अगर उपकरण में लॉक/केवल कुछ मॉडल के लिए) लगा हुआ है, तो चाबी को बच्चों की पहुँच से दूर रखें।
- Ensure proper placement of Tray Fresh Room otherwise Defrost water will drip inside the refrigerator./ ट्रे फ्रेश रूम का उचित स्थान सुनिश्चित करें अन्यथा डीफ्रॉस्ट पानी का पानी फ्रिज के अन्दर ड्रिप जाएगा।
- Do not store explosive substances such as aerosol cans with a flammable propellant in this appliance./ इन उपकरणों में विस्फोटक पदार्थ जैसे कि ज्वलनशील प्रणोदक वाले एयरोसोल के डिब्बे इत्यादि न रखें।
- Never store chemicals and explosives near the refrigerator, such as gas cylinder etc./रिफ्रिजरेटर के पास कभी केमिकल और विस्फोटक न रखें, जैसे-गैस सिलिण्डर आदि।
- Do not touch the Backside of Refrigerator. It may become hot during normal operation./रिफ्रिजरेटर के पिछले भाग को स्पर्श ना करें। यह सामान्य ऑपरेशन के दौरान गर्म हो सकता है।
- Do not put hot or warm utensils directly on cold shelf and also do not use warm water for cleaning cold shelf. उड़ें शेल्फ पर सीधे गर्म या गर्म बरतन न रखें और उड़ें शेल्फ की सफाई के लिए गर्म पानी का उपयोग न करें।
It may break and cause injury / यह टूट सकता है और घोट का कारण बन सकता है।
- Do not keep cooking oils in the refrigerator or freezer. Follow the oil manufacturer's instructions for storing it. खाने बनाने के तेल को फ्रिज या फ्रिजर में ना रखें। इसे स्टोर करने के लिए तेल निर्माता के निर्देशों का पालन करें।
cooking oils may solidify in the refrigerator and may turn non-usable.
खाना पकाने का तेल रेफ्रिजरेटर में जम सकते है या अनुपयोगी हो सकते है।
- Once the frozen food is thawed, it may not be suitable for re-freezing. Follow the instructions of the frozen food manufacturer, as mentioned on the packaging./ एक बार जमे हुए भोजन के पिघल जाने के बाद, यह फिर से जमाने के लिए उपयुक्त नहीं हो सकता है। जमें हुए खाद्य निर्माता के निर्देशों का पालन करें। जैसा कि पैकेजिंग पर बताया गया है।
- Do not hit the glass with sharp objects or high force./ कांच को नुकसीली वस्तु या उच्च बल से ना मारें।
The glass may break and cause injury or damage./ कांच टूट सकता है और क्षति का कारण बन सकता है।
- Do not let the free length of cord lie on the floor. Tie it in loop./ रस्सी की मुक्त लंबाई को फर्श पर ना गिरने द और इसे लूप में बांधें।।
it may get damaged or crushed by heavy objects/ यह भारी वस्तुओं से क्षतिग्रस्त या कुचला जा सकता है।
- Do not place glass containers, bottles or cans (especially those containing carbonated drinks) in the freezer compartment, shelves or ice bin that will be exposed to temperatures below freezing.
फ्रिजर डिब्बे, आलमारियों या बर्फ में कांच के कंटेनर बोतलों या डिब्बे (विशेषकर कार्बोनेटेड पेय युक्त) न रखें। जो बिना उंड से नीचे के तापमान के सम्पर्क में आ जाएगा।
- Do not store glass bottles in Freezer, glass can shatter when the content is freezed and cause injury.
कांच की बोतलों को फ्रिजर में ना रखें, सामग्री जमाने पर कांच टूट सकता है और घोट लग सकती है।
- Do not open the door or use with children nearby./ They may get injured by door / shelves.
जब बच्चों आस-पास हों तो अचानक दरवाजा न खोलें। वे दरवाजे-आलमारियों से घायल हो सकते है।

- Your refrigerator contains liquid (refrigerant, lubricant) made of recyclable materials. All these materials must be sent recycling waste disposal site as they can be reused after a specific recycling process./ आपक रेफ्रिजरेटर में तरल (रेफ्रिजरेटर, स्नेहक) होता है जो पुनर्नवीनीकरण सामग्री से बना होता है। इन सभी सामग्रियों को रीसाइक्लिंग अपशिष्ट निपटान साइट भेजा जाना चाहिए क्योंकि उन्हें एक विशिष्ट रीसाइक्लिंग प्रक्रिया के बाद पुनः उपयोग किया जा सकता है।

Cleaning / सफाई

- When cleaning the inside or outside of the appliance, do not wipe it with a rough brush, toothpaste, or flammable materials. Do not use cleaning agents containing flammable substances./ उपकरण की अंदर या बाहर से सफाई करने हेतु खुरदरा ब्रुश, टूथपेस्ट या ज्वलनशील पदार्थ का उपयोग न करें। ज्वलनशील पदार्थ युक्त सफाई एजेंट का उपयोग न करें।
- This may cause discoloration or damage to the appliance./ इससे उपकरण में रंग मलिनिकरण या क्षति हो सकती है।
- Flammable substances: alcohol (ethanol, methanol, isopropyl alcohol, isobutyl alcohol, etc.), thinner, bleach, benzene, flammable liquid, abrasive, etc./ज्वलनशील पदार्थ : एल्कोहल (ईथेनॉल, मिथेनॉल, आइसोप्रोपाइल एल्कोहल, आइसोब्यूटाइल एल्कोहल इत्यादि) थिनेर, ब्लीच, बैन्जीन, ज्वलनशील तरल, अपघर्षक, आदि।



During Vacations / अवकाश के दौरान

- During average length vacations, you will probably find it best to leave the refrigerator in operation. Place freezable items in freezer for longer life. When you plan to be away for an extended period, remove all food, disconnect the power cord, clean the interior thoroughly, and leave each door OPEN to prevent odour formation. To operate again, let the refrigerator run for 6-8 hrs. for stabilization. औसतन छुट्टियों के दौरान सबसे अच्छा रहेगा कि आप रेफ्रिजरेटर को चलता रहने दें। फ्रीजेबल सामानों को फ्रीजर में लम्बी अवधि के लिए रख दें। जब आप लम्बे समय के लिए बाहर हों तो सभी खाद्य पदार्थों को निकाल लें तथा विद्युत तार को निकाल दें। आन्तरिक रूप से पूरी सफाई करें और प्रत्येक दरवाजे को खोल दें, जिससे दुर्गन्ध न हो। दुबारा ऑपरेट करने के लिए, रेफ्रिजरेटर को 6-8 घंटे तक चलता रहने दें।



Shifting / स्थानान्तरण

- While shifting the refrigerator, two people should carry it for its safety. Fasten the door with tape or lock to prevent opening of the refrigerator./रेफ्रिजरेटर को स्थानान्तरित करते समय सुरक्षार्थ कम से कम दो आदमी लगने चाहिए। दरवाजे को टेप से अच्छी तरह बाँध दें या लॉक लगा दें ताकि वह स्थानान्तरित करते समय खुल न जाए।
- Always remove Gasket when discarding Refrigerator/ रेफ्रिजरेटर को छोड़ने से पहले गैसकेट को निकाल लें।



Installation

Refrigerator should be located properly in ventilated area.

Leveling of refrigerator should be done with front legs. Refrigerator should be levelled with front to back inclination for base.

रेफ्रिजरेटर को सही तरह से हवादार जगह पर रखें।

रेफ्रिजरेटर के स्तर को निश्चित करने के लिए कम या अधिक करने वाले पैरों की सहायता लेनी चाहिए। इसको जमीन पर सुस्थिर करने के लिए इस प्रकार व्यवस्थित करना चाहिए कि यह थोड़ा सा आगे से पीछे की ओर झुका हो।

- In case of Base stand model leveling of refrigerator should be done with front leg of Base Stand

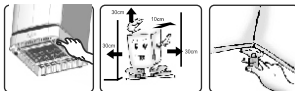
बेस स्टैण्ड मॉडल के संदर्भ में रेफ्रिजरेटर को समतल करने के लिए बेस स्टैण्ड के सामने वाले पाये का इस्तेमाल करना चाहिए।

- In selected models only.

केवल चयनित मॉडलों के लिए

After installing the appliance, connect the power plug into a socket outlet. Before moving and discarding the appliance, disconnect the plug from the socket outlet.

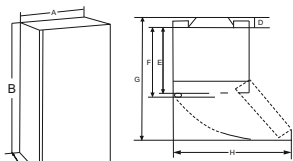
उपकरण को इस्टाल करने के बाद, बिजली के सॉकेट में प्लग को लगाएँ। उपकरण को हटाने और तार निकालने से पूर्व, बिजली के सॉकेट से प्लग निकाल लें।



Dimensions and Clearances / आकार और परिवेश

- Too small of a distance from adjacent items may result in degradation of freezing capability and increased electricity costs. Allow over 50mm clearance from each adjacent wall when installing the appliance.

नजदीक रखे गए सामान से बहुत कम दूरी फ्रीजिंग क्षमता में कमी और बढ़े हुए बिजली के बिल का कारण हो सकती है। उपकरण को इस्टाल करते समय हर करीबी दीवार से 50मिमी से अधिक की दूरी बनाए रखें।



(mm)	Handle Details	Base Stand	GL-D211C**Y/GL-B211C**Y
A			565
B		Without Base Stand	1217
		With Base Stand	1322
C	Without Handle		668
	With Handle		700
D			38
E			629
F			661
G			1145
H	Without Handle		943

Ambient Temperature / व्यापक तापमान

- The appliance is designed to operate within a limited range of ambient temperatures, depending on the climate zone. Do not use the appliance at a temperature exceeding the limit.

The internal temperatures could be affected by the location of the appliance, the ambient temperature, the frequency of door opening and so on.

उपकरण को जलवायु क्षेत्र के आधार पर व्यापक तापमानों के एक सीमित दायरे के भीतर संचालित करने के डिज़ाइन किया गया है। सीमा से अधिक तापमान पर उपकरण का प्रयोग न करें।

आंतरिक तापमान उपकरण की स्थिति के आधार पर प्रभावित हो सकता है, इसमें व्यापक तापमान, दरवाजे को खोलने की आवृत्ति और अन्य कारण शामिल हैं।

- Performance may vary outside specified Ambient Temperature Range
तापमान सीमा के बाहर निर्दिष्ट परिवेश प्रदर्शन भिन्न हो सकते हैं।

The climate class can be found on the rating label.

रेटिंग तालिका में जलवायु श्रेणी प्राप्त की जा सकती है।

*Australia, India, Kenya / *आस्ट्रेलिया, भारत, केन्या

Climate Class	Ambient Temperature Range °C
SN (Extended Temperate)	+10 - +32
N (Temperate)	+16 - +32
ST (Subtropical)	+16 - +38
T (Tropical)	+16 - +43 / +10 - +43*

Note: The appliances rated from SN to T are intended to be used at an ambient temperature between 10°C and 43°C. SN से T तक रेट किए गए एककरणों का उद्देश्य 10°C और 43°C के बीच के व्यापक तापमान में प्रयोग किए जाने के लिए है।

Features

* In selected models only.

* BASE STAND / बेस स्टैंड (Optional)

Max. storage space is 12 litres in base stand drawer. To be used for storage of dry vegetables only like (Potato, Onion, Etc.)

बेस स्टैंड ड्राइअर की अधिकतम क्षमता 12 litres है केवल सूखी सब्जियाँ जैसे (आलू, प्याज) आदि ही रखें।

* TOUGHENED GLASS SHELF / सख्त काँच की शेल्फ (Optional)

LG Glass Shelves are made of Toughened Glass which is capable of withstanding a heavy load so that you can place Heavy Utensils with ease and straight from your kitchen.

LG के ग्लास शेल्फ सख्त काँच के बने होते हैं जिसमें भारी वजन वहन करने की क्षमता होती है जिससे आप भारी बर्तन आसानी से सीधे अपनी किचन से रख सकते हैं।

* ANTI-BACTERIAL GASKET / एन्टी-बैक्टीरियल गैसकेट

An effective Anti Bacterial Gasket that prevents moulds & bacterial growth within the refrigerator.

एक प्रभावशाली एन्टी बैक्टीरियल गैसकेट जो रेफ्रिजरेटर के अन्दर जीवाणुओं की वृद्धि को रोकता है।

* HANDLE TYPE / हैंडिल का प्रकार (Optional)

Strong elegant handle with better grip with good looks & sturdiness.

मजबूत सुन्दर हैंडिल बेहतर पकड़ के साथ अच्छा दिखता है और मजबूत भी है।

* VEG BOX / वेज बॉक्स (Optional as per capacity)

Capacity may vary with model / मॉडल के साथ क्षमता भिन्न हो सकती है।

Bigger Vegetable Basket that stores all Vegetable items

वेज बास्केट बड़ी है जिससे सभी सब्जियाँ उसमें रखी जा सकती हैं।

* FASTEST ICE / फास्टेस्ट आइस

LG patented ice tray made with a special material and design that provide fastest ice making.

LG ने एक विशेष सामग्री और डिजाइन के साथ बनाई गई बर्फ ट्रे का पेटेंट कराया जो सबसे तेज बर्फ बनाने की सुविधा प्रदान करती है।

* DOOR LOCK / डोर लॉक (Optional)

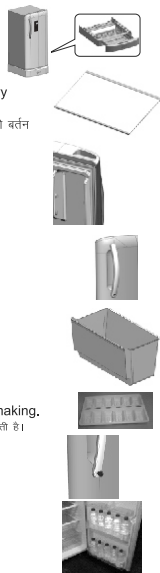
- Press the key inside for 'Lock & Unlock'.

बन्द करने और खोलने के लिए चाबी को अन्दर की तरफ दबाएं।

* BOTTLE STORAGE / बॉटल स्टोरेज

Water storage capacity of 10 Bottles of 1 litre in Door baskets.

डोर बास्केट में जल संग्रहण की क्षमता 1 लीटर वाली 10 बोटलों की है।



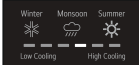
Suggestion for better cooling / बेहतर ठंडक के लिए सुझाव



1. Before loading, Let the refrigerator run for 12 Hours. Set the LED at No. 4

लोड करने से पहले रेफ्रिजरेटर को 12 घण्टे तक चलने दें। एलईडी को नंबर 4 पर सेट करें।

12+
Hours
run



2. To Set temperature according to season one time press Fridge/ Express Cool.

तापमान को नियंत्रित करने के लिए फ्रिज/एक्सप्रेस कूल को एक बार दबाएं।

Winter Setting : 1-2



Monsoon Setting : 3-4



Summer Setting : 5-6



Operating Procedure

DEFROSTING GUIDE AND CAUTION

1. Defrost Guide/ डिफ्रॉस्टिंग गाइड :-

a) Natural Frost and its Effect on Refrigerator / प्राकृतिक फ्रास्ट और रेफ्रिजरेटर पर इसका प्रभाव

- The frost and ice accumulate due to the regular opening and closing of the door, causing humid in the air to enter the refrigerator and come in contact with the freezer.
- दरवाजे के नियमित रूप से खुलने और बंद होने के कारण ठंड और बर्फ जमा हो जाती है, जिससे हवा में नमी रेफ्रिजरेटर में प्रवेश कर जाती है और फ्रीजर के संपर्क में आ जाती है।
- The frost accumulated on the freezer parts prevents proper cooling of the fresh food compartment as the accumulated ice acts as an insulator for the cooling process.
- फ्रीजर के हिस्सों पर जमा हुआ फ्रॉस्ट ताजा भोजन डिब्बों के उचित शीतलन को रोकता है क्योंकि संचित बर्फ शीतलन प्रक्रिया के लिए इन्सुलेटर के रूप में कार्य करता है।

b) Defrosting / डिफ्रॉस्टिंग

- Defrosting is the process of removing excess frost and ice from freezer components to maintain proper मशीन की स्थिति में डिफ्रॉस्टिंग उचित बनाए रखने के लिए फ्रीजर घटकों से अतिरिक्त ठंड और बर्फ को हटाने की प्रक्रिया है
- Defrosting process improves the operating efficiency of the refrigerator and hence the energy consumption.

डिफ्रॉस्टिंग प्रक्रिया में रेफ्रिजरेटर की परिचालन क्षमता और उर्जा उपभोग में सुधार करती है।

c) Starting, During & After Defrost / प्रारम्भ, दौरान और डिफ्रॉस्ट के बाद में।

- This appliance comes with a semi-automatic defrosting provision.
यह उपकरण अर्ध-स्वचालित डिफ्रॉस्टिंग प्रावधान के साथ आता है।
- Users can start the defrosting process by pressing and holding the defrost button on display for 3 seconds
उपयोगकर्ता 3 सेकंड के लिए डिस्प्ले पर डिफ्रॉस्ट बटन दबाकर और डिफ्रॉस्ट करने की प्रक्रिया शुरू कर सकते हैं।
- During the defrost process, the compressor will not operate so as the ice and frost could melt.
डिफ्रॉस्ट प्रक्रिया के दौरान, कम्प्रेसर काम नहीं करेगा, क्योंकि बर्फ और फ्रास्ट पिघल सकता है।
- Defrosted water will flows to Tray Fresh Room and small water may dropping other place.
डिफ्रॉस्टेड पानी ट्रे फ्रेश रूम में प्रवाहित होगा और कम पानी दूसरी जगह गिर सकता है।
In this case, swipe or remove water with dried Dishcloths
इस मामले में, सुखे, डिशक्लॉथ के साथ पानी को स्वाइप करें या हटा दें।
- Once the defrosting is complete, the refrigerator cooling will restart automatically.
एक बार डिफ्रॉस्टिंग पूरा हो जाने पर, रेफ्रिजरेटर की कूलिंग अपने आप फिर से चालू हो जाएगी।
- For the best efficiency of refrigerator, Press the defrost button after every 3days / Ice level reaches defrost indicator
प्रत्येक 3 दिन में डिफ्रॉस्ट बटन को दबाकर डिफ्रॉस्ट करें/ जब भी बर्फ डिफ्रॉस्ट निशान तक पहुँचे।

2. Caution / सावधानी

- Before defrosting user shall ensure that no Ices, ice cream or Frozen foods are stored in the freezer, as it may melt or thaw.

डिफ्रॉस्ट करने से पहले उपयोगकर्ता यह सुनिश्चित करेगा कि कोई भी बर्फ, आइसक्रीम या फ्रोजन खाद्य पदार्थ में संग्रहीत नहीं होने के रूप में यह पिघल सकता है।

- Not defrosting the refrigerator periodically may-

रेफ्रिजरेटर को समय-समय पर डिफ्रॉस्ट न करने से-

- Deteriorate the operating efficiency of the refrigerator

रेफ्रिजरेटर की संचालन क्षमता को खराब करना।

- Food items stored in the fresh food compartment and vegetable compartment may get stale due to the rise in temperature of these compartments.

इन डिब्बों के तापमान में वृद्धि के कारण ताजा भोजन डिब्बे और सब्जी के डिब्बे में संग्रहीत भोजन खाद्य पदार्थ बासी हो सकते हैं।

- Do not use sharp tools to remove ice tray, otherwise you may puncture the evaporator/Freezer resulting gas leakage thus non performance of refrigerator.

बर्फ की ट्रे को हटाने के लिए नुकीले औजारों का प्रयोग न करें, अन्यथा आप वाष्पीकरण /फ्रीजर में सुराख हो सकता है जिसके कारण परिणामस्वरूप रेफ्रिजरेटर गैस बाहर निकल निकल जाएगा जिससे रेफ्रिजरेटर का गैर प्रदर्शन हो सकता है।



- ICE MAKING/बर्फ कैसे बनाएं

Fill ice trays with water, place in freeze Box. To remove ice cube, gently twist Ice tray.

बर्फ की ट्रे को पानी से भरें और इसे फ्रीज बॉक्स में रखें। बर्फ निकालने के लिए बर्फ की ट्रे को हल्के से मरोड़ें।



OPERATING PROCEDURE OF DISPLAY

(A) Fridge

Press Fridge button to control the Refrigerator temperature

रेफ्रिजरेटर के तापमान को नियंत्रित करने के लिए फ्रिज बटन दबाएं।

Express Cool / एक्सप्रेस कूल

This feature is provided for fast cooling and quick ice making. To activate this mode, press & hold 'Express Cool' for 3 seconds. In this function, the compressor operate at maximum cooling capacity to quickly lower the refrigerator temperature. It shuts off automatically once optimum temperature is achieved.

In case of power cut, the refrigerator will come out of 'Express Cool' mode.

तुरंत कुलिंग और तेजी से बर्फ बनाने के लिए सुविधा प्रदान की गयी है। इस मोड को प्रवृत्त करने के लिए, एक्सप्रेस फ्रिज बटन को दबाकर रखें। एक्सप्रेस फ्रिजिंग के दौरान कंप्रेसर रेफ्रिजरेटर के तापमान को तेजी से कम करने के लिए अधिकतम कुलिंग क्षमता पर काम करता है।

इष्टतम तापमान प्राप्त होने के बाद यह स्वाचालित बंद हो जाता है। बिजली चले जाने पर रेफ्रिजरेटर एक्सप्रेस मोड से बाहर आ जाएगा।

(B) Defrost / डिफ्रॉस्ट

Press the defrost button in case of excess ice and hold for 3 seconds. For best performance of refrigerator, press defrost button every three days.

अधिक बर्फ होने की स्थिति में डिफ्रॉस्ट बटन दबाएं और 3 सेकंड के लिए रुकें। रेफ्रिजरेटर के सर्वश्रेष्ठ प्रदर्शन के लिए हर 3 दिन में डिफ्रॉस्ट बटन दबाकर डिफ्रॉस्ट करें।

(C) Lock / लॉक

Lock feature is provided to lock the display controls. Hold the lock button for 3 seconds to activate the function. To Deactivate again press for 3 seconds

डिस्प्ले कंट्रोल को लॉक करने के लिए लॉक फिचर दिया गया है। फंक्शन को सक्रिय करने के लिए 3 सेकंड के लिए लॉक बटन को दबाएं रखें। फिर से निष्क्रिय करने के लिए 3 सेकंड के लिए दबाएं।

(D) Smart Connect / ऑटो स्मार्ट कनेक्ट

Auto Smart Connect feature implies that the appliance is capable of automatically switching to backup power sources in absence of regular power source. LED light on means Backup Power source is in use. ऑटो स्मार्ट कनेक्ट फीचर का तात्पर्य है कि नियमित पावर स्रोत के अभाव में उपकरण स्वाचालित रूप से बैकअप पावर स्रोतों पर स्विच करने में सक्षम है। एलईडी लाइट ऑन का मतलब है कि बैकअप पावर स्रोत उपयोग में है।

Minimum Requirement for Smart Connect: UPS / Inverter should be in ON condition having minimum 600VA capacity along with minimum 120Ah capacity battery connected with the refrigerator's power supply socket.

स्मार्ट कनेक्ट के लिए न्यूनतम आवश्यकता : यूपीएस/इन्वर्टर रेफ्रिजरेटर की बिजली आपूर्ति सॉकेट के साथ जुड़े रहने के साथ-साथ कम से कम 120Ah क्षमता की बैटरी और 600VA क्षमता वाला इन्वर्टर होना चाहिए।

1. While using this feature, the refrigerator will work on basic energy requirement as required by the product.

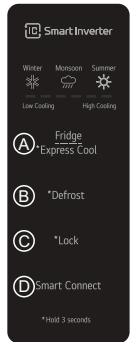
इस सुविधा का उपयोग करते समय रेफ्रिजरेटर बुनियादी ऊर्जा पर काम करेगा।

2. The results of the Smart Connect feature may vary depending on the number of appliances that are running on inverter.

स्मार्ट कनेक्ट फीचर के परिणाम, इन्वर्टर पर चल रहे उपकरणों की संख्या के आधार पर भिन्न हो सकते हैं।

3. For optimum running of refrigerator during Smart Connect Mode, it is recommended to switch off the other appliances which are not in use. इस सुविधा का उपयोग करते समय रेफ्रिजरेटर बुनियादी ऊर्जा पर काम करेगा।

4. It is recommended to confirm the quality of food items before consumption. / खपत से पहले खाद्य वस्तुओं की गुणवत्ता की पुष्टि करने के लिए सलाह दी जाती है।



How to get good results

- When storing the food, cover it with vinyl wrap or store in a container with a lid. this prevents moisture from evaporating and helps food to keep its taste and nutrients.

रेफ्रिजरेटर में खाना रखते समय उस विनायल में लपेट दें या ढक्कन वाले डिब्बे में रखें। यह नमी को वाष्पित होने से रोकता है और खाने के स्वाद और स्वास्थ्य तत्वों को सुरक्षित रखने में मदद करता है।



- Don't keep hot milk or hot food in your refrigerator. This will result in an increased temperature and increase in power consumption.

गर्म दूध या गर्म भोजन को अपने रेफ्रिजरेटर में न रखें। इसके परिणामस्वरूप तापमान बढ़ेगा जिससे बिजली की ज्यादा खपत होगी।



- Do not leave refrigerator open for long time. Don't open the refrigerator door too often, hot air will enter and increase the temperature.

रेफ्रिजरेटर को ज्यादा समय तक खुला न छोड़ें। रेफ्रिजरेटर का दरवाजा बार-बार न खोलें। इससे गर्म हवा अंदर जाती है और तापमान को बढ़ा देती है।



- Never overload your refrigerator or cover the shelves with paper or plastic sheets as it will reduce its efficiency.

अपने रेफ्रिजरेटर को ओवर लोड न करें और ना ही पेपर या प्लास्टिक की पत्रियों से शेल्फ को ढकें क्योंकि इससे रेफ्रिजरेटर की कार्यक्षमता कम हो जाएगी।



- Close the door properly, make sure that there is no gap between the gasket and the cabinet of your LG refrigerator.

दरवाजे को अच्छे से बन्द करें ताकि आपके LG रेफ्रिजरेटर की कैबिनेट और गैसकेट के बीच जगह ना रहे।



- Wipe excessive moisture on food or place it inside containers or plastic net bags. This will help in retaining its freshness for a longer period of time.

खाना पदार्थ के ऊपर से अत्यधिक नमी को साफ कर दें या फिर उन्हें किसी box या प्लास्टिक जॉल थैली में रखें। ऐसा करने से आपका खाना ज्यादा समय तक ताजा रहेगा।



- Feel free to call your LG Customer Information Centre (CIC) / Branch / LG Representative in case your refrigerator has suffered a damage in transit.

रेफ्रिजरेटर को एक जगह से दूसरी जगह ले जाने में अगर कोई नुकसान हो जाए तो अपने LG Customer Information Centre (CIC) / ब्रांच / LG के प्रतिनिधि को बुलाएँ।



- It is recommended to use Voltage Stabilizer (0.5kVA) if power fluctuations are frequent and out of specified voltage range (135-290V)**.

Stabilizer usage helps in increasing the refrigerator life.
*For inverter models specified voltage range is 90V-310V**
यदि बिजली बार-बार कम या ज्यादा आ रही है या निर्दिष्ट वोल्टेज क्षमता (135-290V)** से भिन्न है तो यह सलाह दी जाती है कि वोल्टेज स्टेबिलाइजर (0.5kVA) का प्रयोग करें। स्टेबिलाइजर का इस्तेमाल रेफ्रिजरेटर का जीवन बढ़ाने में मदद करता है।

* इन्वर्टर मॉडल के लिए निर्दिष्ट वोल्टेज रेंज 90V-310V** है।



As per LG Test Standards. / एलजी मानक के अनुसार।

- If there are chill compartments in the appliance, do not store vegetables and fruits with higher moisture content in the chill compartments as they may freeze due to the lower temperature.
- अगर उपकरण में चिल्ल वाले भाग हैं, तो उच्च नमी वाली सब्जियों और फलों को चिल्ल वाले भाग में भंडारित ना करें क्योंकि कम तापमान के कारण वे सब जम सकते हैं।
- In the event of a blackout, call the electricity company and ask how long it is going to last.
- बिजली की कटौती के समय में, बिजली कंपनी को फोन करें और पूछें ये कटौती कब तक रहने वाली है।
—Avoid door opening while power off. It may affect the food inside.
—बिजली बंद होने पर दरवाजा खोलने से बचें। यह अंदर के भोजन को प्रभावित कर सकता है।
—Check the condition of food before consuming
—खाने से पहले भोजन की स्थिति जाँच लें।
—If you are leaving the appliance turned off for an extended (more than or equal to 3 days) period of time, remove all food and unplug the power cord. Clean the interior, and leave the doors slightly ajar to prevent mold from growing in the appliance.
अगर आप उपकरण को (3 दिनों से अधिक या बराबर) समय तक बंद करके छोड़ रहे हैं, तो खाने की समस्त बस्तुएँ निकाल लें और बिजली के तार को बाहर कर दें। अंदर के भाग को साफ कर दें, और उपकरण में मोल्ड बनने से बचाव के लिए दरवाजे को हल्का सा खुला रखें।

Disposal of your old appliance (as per e-waste Rules)



1. When this crossed out wheeled bin symbol is depicted on the product and its operator's manual, it means the product is covered by the e-waste Management and Handling Rules, 2011 and are meant to be recycled, dismantled, refurbished or disposed off.

2. Do's

- a. The product is required to be handed over only to the authorized recycler for disposal.
- b. Keep the product in isolated area, after it becomes non-functional / unrepairable so as to prevent its accidental breakage.

Don't

- a. The product should not be opened by the user himself/herself, but only by authorized service personnel.
 - b. The product is not meant for re-sale to any unauthorized agencies/scrap dealer/ kabariwalah.
 - c. The product is not meant for mixing into household waste stream.
 - d. Do not keep any replaced spare part(s) from the product in exposed area.
3. Any disposal through unauthorized agencies/person will attract action under Environment (Protection) Act 1986.
 4. Hazards of improper handling or accidental breakage
 - a. The refrigerant (R134a) used, if overexposed, might cause dizziness and loss of concentration. Liquid contact can cause irritation and frostbite. The refrigerant(R600a), squirting out of the pipes could ignite or cause eye injury.
 - b. The blowing agent cyclopentane is highly flammable liquid and vapor. Harmful to aquatic life. Contact with liquid may cause cold burns / frost bites. Repeated exposure causes skin dryness.
 5. "This product is complied with the requirement of Hazardous Substances as specified under Rule 13 (1) & (2) of the E-Waste (Management & Handling) Rules, 2011".
 6. To locate a nearest collection centre or call for pick-up (limited area only) for disposal of this appliance, please contact Toll Free No. 1800-315-9999 / 1800-180-9999 for details. All collection centre and pick up facilities are done by third parties with LG Electronics India Pvt. Ltd. merely as a facilitator.

For more detailed information , please visit :
<http://www.lg.com/in>

☎ 9711709999 (LG WhatsApp No.)

अपने पुराने उपकरण का निपटान (उत्पाद ई-अपशिष्ट के अनुसार)



1. जब इस काटे गये पहिये वाले बिन का चिह्न किसी उपकरण और इसके ऑपरेटर की पुस्तिका के साथ संलग्न होता है तो इसका अर्थ है कि इसे 'ई-अपशिष्ट' (प्रबंधन और हथालन) नियम 2011 के अन्तर्गत सम्मिलित किया गया है, और इसे नवीनीकरण, विघटन और निपटान के लिए बनाया गया है।

2. करें-

क- उपकरण को रिफॉर्म्ड अधिकृत पुनः नवीनीकरणकर्ता को ही निपटारण करने हेतु हस्तांतरित करें।

ख- जब उपकरण कार्यरत न हो तो इसे अलग क्षेत्र में रखें ताकि उपकरण से होने वाली दुर्घटनाओं से बचा जा सके।

ना करें-

क- इस उपकरण को स्वयं/ खुद नहीं खोलना चाहिए! उपकरण को केवल अधिकृत अधिकारी के द्वारा ही खोला जाना चाहिए।

ख- इस उपकरण को पुनः बिक्री के लिए किसी भी कबाड़ीवाला/ मंगार-वाला / अनाधिकृत संस्था को न दें।

ग- इस उपकरण को किसी घरेलू अपशिष्ट सामान के साथ मिलाकर न रखें।

घ- उपकरण के बदले हुए या अतिरिक्त पुर्जों को खुले क्षेत्र में न रखें।

3. यदि किसी अनाधिकृत विभाग या व्यक्ति के द्वारा निपटारण किया जाता है तो यह पर्यावरण (सुरक्षा) धारा 1986 के अन्तर्गत आता है।

4. दुर्घटनाग्रस्त टूट फूट तथा अव्यवस्थित रख-रखाव से बचाव।

क- रेफ्रीजरेंट (R134a) यदि सम्पर्क में अधिक आता है तो, घबकर आना व एकाग्रता में बाधा उत्पन्न हो सकती है, तरल पदार्थ का सीधा सम्पर्क, शीतदश व जलन का कारण हो सकता है। इसी प्रकार रेफ्रीजरेंट (R600a) का पाईपों से रिसाव होने से आग लग सकती है तथा आँखें भी खराब हो सकती है।

ख- साइक्लोपेन्टेन अत्यन्त ज्वलनशील तरल व वाष्पीय होने के कारण उद्दित जीवन के लिए काफी नुकसान देह हो सकता है। तरल पदार्थ के सम्पर्क में आने पर ठण्डी जलन तथा बार बार सम्पर्क में आने से त्वचा शुष्क हो सकती है।

5. यह उत्पाद ई-अपशिष्ट (प्रबंधन और हथालन) नियम 2011 के अन्तर्गत 13(1) एवं (2) के तहत निर्दिष्ट खतरनाक पदार्थों की आवश्यकता का पालन करता है।

6. उपरोक्त पदार्थों के निपटारण के लिए नजदीकी निपटारण संस्थान (संकीर्ण क्षेत्र) में कॉल करें। अधिक जानकारी के लिए हमारे टोल फ्री नंबर 1800-315-9999 / 1800-180-9999 पर कॉल करें, सभी संग्रहण केन्द्र व पिक-अप की सुविधाएँ किसी थर्ड- पार्टी जो LG Electronics India Pvt. Ltd को अपनी सेवाएँ प्रदान कर रही हैं, से करवाएँ।

ज्यादा जानकारी के लिए देखें वेबसाइट :
<http://www.lg.com/in>

☎ 9711709999 (LG WhatsApp No.)

Self Troubleshooting Guide / स्वतः-समस्या - समाधान गाइड

Type of Complaint	Probable Cause	Remedy
1. Refrigerator does not work.	- Power Supply Off.	Check that the refrigerator main supply plug is connected to the wall socket and that the supply is ON. Check that the fuse is intact in the supply line.
2. Refrigerator attempts to start, but does not operate.	- Stabilizer not working properly - Low Voltage.	Please plug power cord of refrigerator directly in the wall socket and then check, if it works then get the stabilizer checked by Stabilizer Repairing Centre. Install a line-correcting transformer in the mains, or a Voltage Stabilizer.
3. Refrigerator contents not cooling. And Difficulty in formation of ice and ice-cream.	- Defrosting over due - Restriction of cold air circulation. - Improper thermostat control selection. - Storing hot foods.	Defrost the refrigerator. Provide space in between the dishes. If the shelves are covered with cloth or polythene, remove it. If the refrigerator is required to give a low temperature turn the thermostat knob towards colder (No.7) position. Avoid storing hot foods in the refrigerator, cool them to room temperature before placing them inside the refrigerator.
4. Formation of water drops on exterior of refrigerator.	- High humidity during monsoon season.	During the monsoon, when the humidity in the atmosphere reaches around 90%, water droplets may form around the sides of the refrigerator cabinet, especially the top portion. This moisture should be wiped off periodically. Contact our serviceman to check the door seal or proper and uniform contact with the cabinet.
5. Formation of droplets on the underside of the Chiller tray.	- Hot and humid climate.	In hot and humid weather the moist air rushes inside whenever the refrigerator door is opened. This results in excess frosting on the Evaporator and condensation on the Chiller tray bottom. Avoid too frequent door openings.
6. Smell and odour.	- Improper covering and wrapping of food.	Wrap and cover food stuffs properly. Place caps on bottles and other liquid stores. If the smell persists, defrost the refrigerator, remove all foodstuffs, clean the refrigerator thoroughly and wipe it dry before restarting.
7. Noise	- Normal cut-off/ cut-in noise	Whenever refrigerator starts & stop there is noise of Thermostat cut-off/ cut-in & Compressor start/stop. This is a normal phenomenon.
8. Noise from Freezer	- Hissing noise from Freezer	This is normal gas expansion noise
9. Bulb does not glow	- Bulb fused	Bulb is not covered under warranty LG Service Engineer will replace this on cost basis.

समस्या	संभावित कारण	समाधान
1. रेफ्रिजरेटर काम नहीं करता	- विद्युत आपूर्ति बंद	ये भी देख लीजिए कि रेफ्रिजरेटर की मेन्स सपलाई का प्लग वॉल सॉकेट में लगा हो और आपूर्ति चालू हो। ये भी जांच लीजिए कि विद्युत लाइन में लगा फ्यूज ठीक हो।
2. रेफ्रिजरेटर चालू होने लगता है पर काम नहीं करता	- स्टेबिलाइजर ठीक तरह से काम नहीं कर रहा	रेफ्रिजरेटर को सीधे वॉल सॉकेट से जोड़ें और फिर देखें, यदि बिना स्टेबिलाइजर के सही काम कर रहा है तो स्टेबिलाइजर खराब है। इसकी जांच कराएं।
3. रेफ्रिजरेटर चालू होने लगता है पर काम नहीं करता	- कम वोल्टेज	मेन्स में लाईन - कंटेक्टिंग ट्रांसफॉर्मर लगाएं या वोल्टेज स्टेबिलाइजर का इस्तेमाल करें।
3. रेफ्रिजरेटर में रखी सामग्री ठंडी नहीं होती और बर्फ और आइसक्रीम बनने में कठिनाई	- वक्त पर डीफ्रॉस्टिंग नहीं की गई, ठंडी हवा के प्रवाह में रुकावट - गलत थर्मोस्टेट नियंत्रण का चयन - गर्म भोजन का भंडारण	रेफ्रिजरेटर को डीफ्रॉस्ट कीजिए, बर्तनों के बीच जगह बनाइए, शेल्फ कपड़े या पोलिथीन से ढकीं हो तो उन्हें हटा दीजिए। अगर रेफ्रिजरेटर को कम तापमान पर रखना जरूरी हो तो थर्मोस्टेट नॉब को ठंडी स्थिति (नं.7) में घुमाएं। गर्म पदार्थ रेफ्रिजरेटर में रखने से बचें। रेफ्रिजरेटर में भंडारण से पहले उन्हें कमरे के तापमान तक ठंडा कर लें।
4. रेफ्रिजरेटर के बाहर पानी की बूंदें जमना	- मानसूनी मौसम के कारण अत्यधिक आर्द्रता	मानसून के मौसम में जबकि वातावरण में आर्द्रता 90% तक हो जाती है तो रेफ्रिजरेटर की बगल में, खास तौर पर ऊपरी हिस्से में पानी की बूंदें जम सकती हैं, इस नमी को समय-समय पर साफ करना चाहिए। हमारे सर्विस प्रतिनिधि को बुलाकर ये जांच करवा लीजिए कि दरवाजे कैबिनेट के साथ एक समान संपर्क में हैं और अच्छी तरह बंद होते हैं।
5. चिलर ट्रे के नीचे बूंदों का निर्माण होना	- गर्म और आर्द्र मौसम	गर्म और आर्द्र मौसम में जब भी रेफ्रिजरेटर का दरवाजा खोला जाता है तो नम हवा अंदर प्रवेश कर जाती है, इससे इवापरेटर पर अत्यधिक फ्रॉस्ट जम जाती है और चिलर ट्रे के नीचे बूंदें बन जाती हैं, इसलिए बार-बार दरवाजा न खोलें।
6. बर्फ और दुर्गंध	- खाद्य पदार्थों को ठीक से ढके और लपेटे नहीं गए	खाद्य पदार्थों को अच्छी तरह ढक कर और लपेट कर रखें, तरल पदार्थों को बोतलों और दूसरे पात्रों पर ढक्कन लगाकर रखें। फिर भी गंध आए तो रेफ्रिजरेटर से सब सामग्री निकाल लें, डीफ्रॉस्ट करें, अच्छी तरह साफ करें और फिर चालू करने से पहले सुखने दें।
7. आवाज	- सामान्य रूप से रेफ्रिजरेटर के बंद/चालू होने की आवाज	थर्मोस्टेट और कम्प्रेसर के चालू/बंद होने के कारण रेफ्रिजरेटर चालू/बंद होता रहता है जिससे आवाज आती है। यह सामान्य प्रक्रिया है।
8. फ्रीजर से आवाज	- फ्रीजर से विशेष प्रकार की आवाज	यह आवाज गैस के फैलने की वजह से आती है।
9. बल्ब का नहीं जलना	- फ्यूज बल्ब	बल्ब वारंटी के अन्तर्गत नहीं आता है। LG सर्विस इंजीनियर इसकी उपचित कीमत लेकर बदल देंगे।

Disclaimer: These are only meant for reference purposes. In case problem still persist please contact to service centre. Normal visit charges may apply/ये केवल सन्दर्भ के लिए हैं, यदि समस्या अभी भी बनी हुयी है, तो कृपया सेवा केन्द्र से सम्पर्क करें। सामान्य यात्रा शुल्क लागू।

WARRANTY CARD

The LG Refrigerator (hereinafter referred as product) comes with 1 year warranty on all Parts (except Consumables, Bulb, Loose Plastic Parts, Glass) in the first year from the date of purchase on producing the tax paid invoice provided always that the warranty card bears the rubber stamp, date and signature of our Authorized Dealer showing the Additional warranty on compressor as specified below shall be on fulfilling the above mentioned conditions.

9 YEAR ADDITIONAL WARRANTY ON COMPRESSOR

The 9 year warranty on Compressor will continue even after the expiry of 1 year period from the date of purchase. This warranty covers Compressor only. Gas/ Gas charging will be charge to customer. Gas charging is included only when compressor is defective & inoperative. During the additional warranty period, it does not cover any part such as PCB assembly, condenser, freezer, capillary, suction line, overload protector, relay, thermostat etc., Standard visiting charges will be applicable within the municipal limit of town where LG Electronics India Pvt. Ltd. (LGEIL) has its Authorized Service centre. Service outside municipal limit will attract to and fro travelling, other incidental expenses in addition to visiting charges, as prevailing from time to time. During the warranty period, only the parts replaced or repaired shall be free of cost, but service charges shall always be payable by the customer.

Common TERMS & CONDITIONS applicable for warranties as mentioned above:

1. The warranty is confined to the first purchaser of the Refrigerator only & is non-transferable.
2. Repairs & replacements will be carried out through the Authorized Service Centres of LG Electronics India Pvt Ltd. (hereinafter referred as LG or LGEIL). Customer may place their service call through the LG customer care or through the dealer from whom the product has been purchased. In case the customer shifts the place of residence during warranty period, it is advised to contact our helpline.
3. Repair under warranty shall be carried out by an authorized service personnel only. The details of centralized helplines are attached.
4. For units installed beyond municipal limits of the jurisdiction of company's Authorized Service Centre, it is responsibility of the purchaser to contact the nearest authorized service centre and bring the unit to the authorized service at its own cost and risk. All expense incurred in collecting the units or parts thereof from the company's authorized service centre, as well as expenses incurred with deputing of service personnel/technician toward conveyance and other incidentals etc. will be borne by the customer. Local charges for transportation and handling charges may vary from location to location. Customers are advised to verify before. In case the customer desires to bring the unit on its own to the Authorized Service Centre, the same shall be at its own risks & consequences.
5. The concerned authorized service centre will advise the customer whether to effect the repairs at site or at the authorized service centre.
6. Call registered with the centralized helpline/Authorized service centre, wherein only cleaning of the unit/parts in the unit due to dust accumulation on portions of the units are not to be considered as defects.
7. In case of repairs or replacement of any part/s of the unit, this warranty will thereafter continue and remain in force only for the unexpired period of the warranty. LGEIL may use parts that are new or refurbished and equivalent to new in performance and reliability. Replacement of parts would be purely at the discretion of LGEIL alone. In case the replacement of the entire unit is being made, (subject to the sole discretion of LGEIL), the same model shall be replaced and in the event such model has been discontinued, it shall be replaced with the model price equivalent at the time of purchase.
8. In case of any damage to the product/customer abuse/repairs by un-authorized personnel/ misuse detected/ by the Authorized Service Centre personnel, the warranty conditions are not applicable and repairs will be done subject to availability of parts and on a chargeable basis only.
9. This warranty shall not cover any consequential or resulting liability, damage or loss to property or life arising directly or indirectly out of any defect being noticed in the equipment during warranty period Refrigerator. The company's obligation under this warranty shall be limited to repair or providing replacement of defective parts only under the warranty period.
10. The company or its Authorized Service Centre reserves the right to retain any part/s or component replaced its discretion, in the event of defect being noticed in the equipment during warranty period.
11. While the company will make every effort to carry out repairs at the earliest, it however is made expressly clear that the company is under no obligation to do so in a specified period of time.
12. In the event of any unforeseen circumstance, and spares not being available, the company's prevailing depreciation rules may apply on the purchaser to accept as a commercial solution in lieu of repairs
13. If any coloured internal or external components are replaced, there will be commitment to ensure that the shades match with the original or other components. The replaced shades, patterns, tints may vary from the customer's unit due to continuous usage of the unit. Any matching components changed at customer's request will be chargeable basis except the component which actually needed.
14. Free Installation or Demo of the product, can be availed only once & within 3 months from the date of purchase.
15. Any extended warranty offered by LGEIL has to be supported by relevant proof.
16. Warranty shall expire after the warranty period as mentioned above even if the Refrigerator may not be in use for any time during the warranty period for any reason.
17. Only courts in state of Delhi and places where LGEIL has its branch office shall have the jurisdiction for settling any claims, disputes arising under the warranty.
18. Warranty is not applicable in any of the following cases where:
 - a) the warranty card is not completed properly at the time of purchase, b) the completed warranty card is not presented to authorized service personnel at the time of service of the product, c) the product is not operated according to instructions given in the Operating Instruction Booklet/Owner's Manual, d) the product is used for commercial purposes, e) the product has failed under certain conditions like water logging, flood, fire, misuse etc., f) defects/malfunction are caused by improper or reckless use, which shall be determined by the company personnel, g) any repair work is carried out by persons other than authorized service personnel, h) defect/malfunction are caused which are beyond control like lightning, abnormal voltage, Acts of God, virus etc., i) any issue is caused by usage of 3rd party product like voltage stabilizer, power outlet socket, MCB, extension board etc., j) defects/malfunction caused while in transit to service centre or purchaser's residence, k) defects caused by rodents bite or by pests and vermin ants/Insects/animals/birds etc., l) the serial number is deleted, defected or altered, m) damage is caused to the product or any part/s due to transportation or shifting, n) use of knife or sharp instrument is used to remove the ice trays or Ice from the freezer or to remove the frost mechanically and as a result Compressor, Evaporator, Condensers, capillary, suction line & other related items get spoiled, o) any accessory external to the equipment are supplied by dealer or LG, p) any issue of Wi-Fi connectivity or compatibility with other products or software's is there, q) any loss of data

MODEL No. :

DATE OF PURCHASE :

CUSTOMER'S NAME & ADDRESS

TEL. _____

Customer's Signature

This card is valid only if it is filled and stamped by our authorized dealer on the date of purchase.

CUSTOMER'S DETAILS

SERIAL No. :

DEALER'S NAME & ADDRESS

TEL. _____

Dealer's Signature



MFL42961921

LG Electronics India Pvt. Ltd.

Phone	1800-315-9999, 1800-180-9999 24 hours, 7 days a week (except for national holidays)
WhatsApp No.	9711709999
SMS	5757554
Mobile Application	'LG Service India Mobile App' available at Google Play
SNS	www.facebook.com/lgindiapage www.twitter.com/LGIndia
Address	Regd. Office: LG Electronics India Pvt. Ltd., A-24/6, Mohan Cooperative Industrial Estate, Mathura Road, New Delhi-110044, CIN No. U32107DL1997PTC220109